



НИЙСЛЭЛИЙН ЗАСАГ ДАРГЫН ХЭРЭГЖҮҮЛЭГЧ АГЕНТЛАГ

**НИЙСЛЭЛИЙН
ЭРҮҮЛ МЭНДИЙН
ГАЗАР**

НИЙСЛЭЛИЙН ЭРҮҮЛ МЭНДИЙН ГАЗАР

НИЙСЛЭЛИЙН ЭРҮҮЛ МЭНДИЙН СТАТИСТИКИЙН МЭДЭЭЛЭЛ

2023 оны эхний 5 сараар

Улаанбаатар хот
2023 он

НИЙСЛЭЛИЙН ЗАСАГ ДАРГЫН ХЭРЭГЖҮҮЛЭГЧ АГЕНТЛАГ
НИЙСЛЭЛИЙН ЭРҮҮЛ МЭНДИЙН ГАЗАР

Шуудангийн хаяг: Монгол Улс, Улаанбаатар хот, Чингэлтэй дүүрэг, 4-р хороо,
Ж.Самбуугийн гудамж-16, Нийслэлийн засаг захиргааны III байр

Утас	77990101
Факс	976-11-325076
Э-шуудан	nemg.statistic2021@gmail.com
Вэб сайт	mn.emg.ub.gov.mn

Эрхэлсэн: Д.Цэнд-Аюуш

НЭМГ-ын дарга

Хянасан: Н.Долгормаа

СМЦЭМХ-ийн дарга

Мэдээллийг бэлтгэсэн: Ц.Сонгиносүрэн

СМЦЭМХ-ийн Ахлах мэргэжилтэн

Г.Даваасүрэн

СМЦЭМХ-ийн мэргэжилтэн

Товчилсон үгийн тайлбар

ЭМЯ	Эрүүл мэндийн яам
НЭМГ	Нийслэлийн эрүүл мэндийн газар
БГДЭМТ	Баянгол дүүргийн эрүүл мэндийн төв
БЗДЭМТ	Баянзүрх дүүргийн эрүүл мэндийн төв
СХДЭМТ	Сонгинохайрхан дүүргийн эрүүл мэндийн төв
СБДЭМТ	Сүхбаатар дүүргийн эрүүл мэндийн төв
ХУДЭМТ	Хан Уул дүүргийн эрүүл мэндийн төв
ЧДЭМТ	Чингэлтэй дүүргийн эрүүл мэндийн төв
НДЭМТ	Налайх дүүргийн эрүүл мэндийн төв
БНДЭМТ	Багануур дүүргийн эрүүл мэндийн төв
БЗНЭ	Баянзүрх нэгдсэн эмнэлэг
СХНЭ	Сонгинохайрхан нэгдсэн эмнэлэг
СБНЭ	Сүхбаатар нэгдсэн эмнэлэг
ХУНЭ	Хан Уул нэгдсэн эмнэлэг
ШЭНТ	Шүд эрүү нүүрний төв
НТТТ	Нийслэлийн түргэн тусламжийн төв
СЗКЭ	Сэргээн засах клиникийн эмнэлэг
ЭХЭМҮТ	Эх, хүүхдийн эрүүл мэндийн үндэсний төв
УНТЭ	Улсын нэгдүгээр төв эмнэлэг
УХТЭ	Улсын хоёрдугаар төв эмнэлэг
УГТЭ	Улсын гуравдугаар төв эмнэлэг
ГССҮТ	Гэмтэл, согог судлалын үндэсний төв
СЭМҮТ	Сэтгэцийн эрүүл мэндийн үндэсний төв
АӨСҮТ	Арьсны өвчинг судлалын үндэсний төв
ХӨСҮТ	Халдварт өвчин судлалын үндэсний төв
ХСҮТ	Хавдар судлалын үндэсний төв
УАУТХЭ	Уламжлалт анагаах ухаан технологийн хүрээлэнгийн эмнэлэг
ТТАХНЭ	Төрийн тусгай алба хаагчдын нэгдсэн эмнэлэг
ТЗТЭ	Төмөр замын төв эмнэлэг
УАУЭСТ	Уламжлалт анагаах ухааны элэг судлалын төв
СЗСҮТ	Сэргээн засалт, сургалт, үйлдвэрлэлийн төв
ШШГЕГ-ЦХБНЭ	Шүүхийн шийдвэргүйцэтгэх ерөнхий газрын цагдан хорих байгууллагын нэгдсэн эмнэлэг
ШШГЕГ-НЭ	Шүүхийн шийдвэргүйцэтгэх ерөнхий газрын нэгдсэн эмнэлэг
ХАБЭМТ-МӨЭ	Хөдөлмөрийн аюулгүй байдал, эрүүл мэндийн төвийн мэргэжлийн өвчний эмнэлэг
ХБХСЗХТ	Хөгжлийн бэрхшээлтэй хүүхдийн сэргээн засах хөгжлийн төв
ХХЭМБ	Хувийн хэвшлийн эрүүл мэндийн байгууллага
БЗДХ	Бэлгийн замаар дамжих халдвар
ВХА	Вируст гепатит А
ВХВ	Вируст гепатит В
ВХС	Вируст гепатит С

ЭРҮҮЛ МЭНДИЙН ҮНДСЭН ҮЗҮҮЛЭЛТ

/2022, 2023 оны 5 сарын байдлаар/

№	Үзүүлэлт		Нэгж	2022	2023	Өсөлт, бууралт
1	Төрсөн эх		Бодит тоо	13187	14545	1358
2	Амьд төрсөн хүүхэд		Бодит тоо	13286	14639	1353
3	Амьгүй төрсөн хүүхэд		Бодит тоо	80	92	12
			1000 нийт төрөлтөд	6.1	6.2	0.13
4	Гэрийн төрөлт		Бодит тоо	51	65	14
			Хувь	0.4	0.4	0.01
5	Хяналтгүй төрөлт		Бодит тоо	41	76	35
			Хувь	0.3	0.5	0.19
6	Бүх нас баралт		Бодит тоо	3719	3420	-299
7	Эмнэлгийн нас баралт		Бодит тоо	1452	1470	18
			Хувь	0.6	0.6	0.01
8	Хоног болоогүй нас баралт		Бодит тоо	266	283	17
			Хувь	18.3	19.3	0.98
9	Эхийн эндэгдэл		Бодит тоо	2	6	4
			100000 амьд төрөлтөд	15.2	41.0	25.83
10	Тав хүртэлх насны хүүхдийн эндэгдэл		Бодит тоо	198	226	28
			1000 амьд төрөлтөд	14.9	15.4	0.50
11	Нялхсын эндэгдэл		Бодит тоо	168	202	34
			1000 амьд төрөлтөд	12.6	13.8	1.16
12	Нярайн эндэгдэл		Бодит тоо	109	130	21
			1000 амьд төрөлтөд	8.2	8.9	0.68
			Нялхсын эндэгдэлд эзлэх хувь	64.9	64.4	-0.52
	Үүнээс	Нярайн эрт үеийн эндэгдэл	Бодит тоо	75	90	15
			Хувь	68.8	69.2	0.42
		Нярайн хожуу үеийн эндэгдэл	Бодит тоо	34	40	6
Хувь	31.2		30.8	-0.42		
13	Перинаталь эндэгдэл		Бодит тоо	155	182	27
			1000 нийт төрөлтөд	11.6	12.5	0.92
14	1-5 хүртэлх насны хүүхдийн эндэгдэл		Бодит тоо	30	24	-6
			1000 амьд төрөлтөд	2.3	1.6	-0.7
	Шалтгаан	Өвчний улмаас	Бодит тоо	22	21	-1
		Осол гэмтлээр	Бодит тоо	8	3	-5
15	Эмчлэгдсэн өвчтөн		Бодит тоо	245527	249052	3525
16	Орны фонд ашиглалт		Хувь	86.7	75.0	-11.7
17	Ор хоног		Бодит тоо	1637955	1655256	17301
18	Дундаж ор хоног		Бодит тоо	6.7	6.6	-0.1
19	Орны эргэлт		Бодит тоо	17.9	17.5	-0.4

**Бүртгэгдсэн халдварт өвчин
/ 2022, 2023 оны 5 сарын байдлаар/**

№	Үзүүлэлт	Нэгж	2022	2023	Өсөлт, бууралт	
20	Халдварт өвчин бүгд	Бодит тоо	149060	10050	-139010	
		10000 хүн амд	999.3	64.1	-935.2	
Үүнээс	Амьсгалын замын цочмог халдварт өвчин	Бодит тоо	146163	5026	-141137	
		10000 хүн амд	979.9	32.1	-947.8	
	Бэлгийн замаар дамжих халдварт өвчин	Бодит тоо	2104	2181	77	
		10000 хүн амд	14.1	13.9	-0.2	
	Гэдэсний халдварт өвчин	Бодит тоо	495	2263	1768	
		10000 хүн амд	3.3	14.4	11.1	
	Зоонозын халдварт өвчин	Бодит тоо	7	13	6	
		10000 хүн амд	0.05	0.08	0.03	
	Бусад халдварт өвчин	Бодит тоо	291	567	276	
		10000 хүн амд	1.9	3.6	1.7	
	Үүнээс	Вирүст гепатит	Бодит тоо	36	85	49
			10000 хүн амд	0.2	0.5	0.3
Вирүст гепатит А		Бодит тоо	3	2	-1	
		10000 хүн амд	0.0	0.01	-0.01	
		Вирүст гепатит В	Бодит тоо	21	36	13
			10000 хүн амд	0.1	0.2	0.1
Вирүст гепатит С		Бодит тоо	9	47	36	
		10000 хүн амд	0.1	0.3	0.2	
Бусад вирүст гепатит		Бодит тоо	3	0	-3	
		10000 хүн амд	0.02	0.00	-0.02	
Цусан суулга		Бодит тоо	324	351	27	
		10000 хүн амд	2.2	2.24	0.04	
Сальмонеллөз		Бодит тоо	73	65	-8	
		10000 хүн амд	0.5	0.4	-0.1	
Хоолны хордлого		Бодит тоо	9	19	10	
		10000 хүн амд	0.1	0.1	0.06	
Гар, хөл, амны өвчин		Бодит тоо	86	1808	1722	
		10000 хүн амд	0.58	11.53	10.95	
Балнад, иж балнад		Бодит тоо	0	0	0	
		10000 хүн амд	0.0	0.0	0	
Сүрьеэ		Бодит тоо	593	600	7	
		10000 хүн амд	4.0	3.8	-0.2	
Улаан эсэргэнэ	Бодит тоо	14	271	257		
	10000 хүн амд	0.1	1.7	1.6		
Менингококкт халдвар	Бодит тоо	1	3	2		
	10000 хүн амд	0.01	0.02	0.01		
Ёлом	Бодит тоо	8	27	19		
	10000 хүн амд	0.1	0.17	0.12		
Салхинцэцэг	Бодит тоо	420	3016	2596		
	10000 хүн амд	2.8	19.2	16.4		

**Бүртгэгдсэн халдварт өвчин
/ 2022, 2023 оны 5 сарын байдлаар/**

№	Үзүүлэлт	Нэгж	2022	2023	Өсөлт, бууралт
Үүнээс	Улаанбурхан	Бодит тоо	0	0	0
		10000 хүн амд	0.0	0.0	0.0
	Улаанууд	Бодит тоо	0	0	0
		10000 хүн амд	0.0	0.0	0.0
	Халдварт эритема	Бодит тоо	1	8	7
		10000 хүн амд	0.0	0.05	0.04
	Гахай хавдар	Бодит тоо	7	34	27
		10000 хүн амд	0.05	0.22	0.17
	Боом	Бодит тоо	0	0	0
		10000 хүн амд	0.0	0.0	0
	Бруцеллёз	Бодит тоо	1	5	4
		10000 хүн амд	0.0	0.03	0.02
	Спирохетээр сэдээгдсэн бусад халдвар	Бодит тоо	0	0	0
		10000 хүн амд	0.0	0.0	0
	Хачигт рикеттсиоз	Бодит тоо	5	8	3
		10000 хүн амд	0.0	0.05	0.02
	Хачигаар дамжих вирусү энцеофалит	Бодит тоо	1	0	-1
		10000 хүн амд	0.0	0.0	0
	Нярайн бактерт үжил	Бодит тоо	0	0	0
		10000 хүн амд	0.0	0.00	0
	Арьс ба салст бүрхэвчийг гэмтээх тодорхойгүй вирусү халдвар	Бодит тоо	0	0	0
		10000 хүн амд	0.0	0.0	0
	Бусад татран	Бодит тоо	0	0	0
		10000 хүн амд	0.0	0.0	0
	Бэтэг	Бодит тоо	0	0	0
		10000 хүн амд	0.0	0.0	0
	Мөөгөнцөр	Бодит тоо	257	292	35
		10000 хүн амд	1.7	1.9	0.2
	Тэмбүү	Бодит тоо	1044	1044	0
		10000 хүн амд	7	7.3	0.3
Үүнээс Төрөлхийн тэмбүү	Бодит тоо	4	7	3	
	100000 амьд төрөлтөд	30.1	47.8	17.7	
Гонококкт халдвар	Бодит тоо	549	638	89	
	10000 хүн амд	3.7	4.1	0.4	
Трихомониаз	Бодит тоо	507	489	-18	
	10000 хүн амд	3.4	3.1	-0.3	
ХДХВ/ДОХ	Бодит тоо	4	10	6	
	10000 хүн амд	0.03	0.06	0.03	
Коронавирусү (covid-19)	Бодит тоо	145119	1139	-143980	
	10000 хүн амд	972.9	7.3	-965.6	

**Нийслэлийн эрүүл мэндийн газрын харьяа байгууллагын
эрүүл мэндийн үзүүлэлтүүд**

/ 2022, 2023 оны 5 сарын байдлаар/

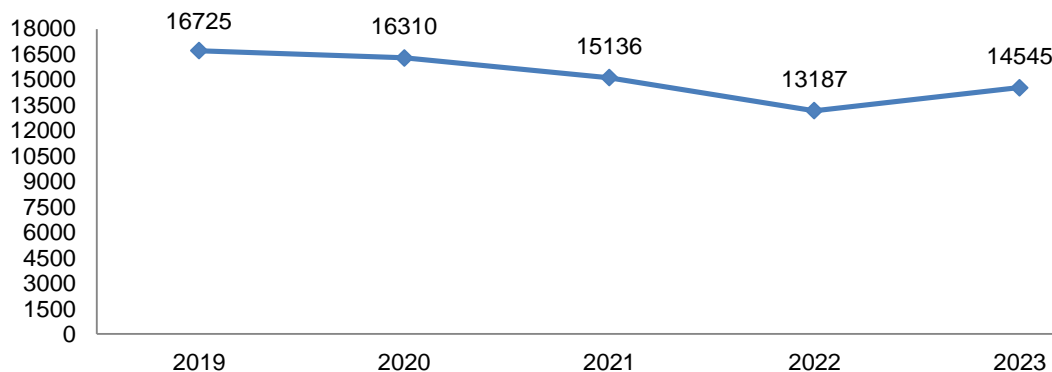
№	Үзүүлэлт	Нэгж	2022	2023	Өсөлт, бууралт	
1	Төрсөн эх	Бодит тоо	604	7672	7068	
2	Амьд төрсөн хүүхэд	Бодит тоо	605	7701	7096	
3	Амьгүй төрсөн хүүхэд	Бодит тоо	3	42	39	
		1000 нийт төрөлтөд	5.0	5.5	0.51	
4	Гэрийн төрөлт	Бодит тоо	38	36	-2	
		Хувь	6.3	0.5	-5.83	
5	Жирэмсний эрт хяналт	Хувь	91.3	91.3	0	
6	Бүх нас баралт	Бодит тоо	1791	1779	-12	
7	Эмнэлгийн нас баралт	Бодит тоо	404	506	102	
		Хувь	0.3	0.4	0.06	
8	Хоног болоогүй нас баралт	Бодит тоо	93	131	38	
		Хувь	23.0	25.9	2.88	
9	Эхийн эндэгдэл	Бодит тоо	0	4	4	
		100000 амьд төрөлтөд	0.0	72.9	72.9	
10	Тав хүртэлх насны хүүхдийн эндэгдэл	Бодит тоо	27	50	23	
		1000 амьд төрөлтөд	44.6	9.1	-35.51	
11	Нялхсын эндэгдэл	Бодит тоо	19	42	23	
		1000 амьд төрөлтөд	31.4	7.7	-23.75	
12	Нярайн эндэгдэл	Бодит тоо	5	36	31	
		1000 амьд төрөлтөд	8.3	6.6	-1.70	
		Нялхсын эндэгдэлд эзлэх хувь	26.3	85.7	59.40	
	Үүнээс	Нярайн эрт үеийн эндэгдэл	Бодит тоо	3	32	29
		Хувь	60.0	88.9	28.89	
	Нярайн хожуу үеийн эндэгдэл	Бодит тоо	2	4	2	
Хувь		40.0	11.1	-28.89		
13	Перинаталь эндэгдэл	Бодит тоо	6	74	68	
		1000 нийт төрөлтөд	9.9	9.6	-0.22	
14	1-5 хүртэлх насны хүүхдийн эндэгдэл	Бодит тоо	8	8	0	
		1000 амьд төрөлтөд	13.2	1.5	-11.76	
15	Эмчлэгдсэн өвчтөн	Бодит тоо	119591	133814	14843	
16	Ор хоног	Бодит тоо	788571	863817	75246	
17	Орны фонд ашиглалт	Хувь	81.7	68.4	-13.3	
18	Дундаж ор хоног	Бодит тоо	6.6	6.4	-0.2	
19	Орны эргэлт	Бодит тоо	17	16.5	-0.5	
20	Нийт үзлэг	Бодит тоо	3781727	4389257	607530	
21	Урьдчилан сэргийлэх үзлэг	Хувь	27.9	28.8	0.9	

ЭХ, ХҮҮХДИЙН ЭРҮҮЛ МЭНДИЙН ҮЗҮҮЛЭЛТ (2023 оны 5 сарын байдлаар)

Төрөлт

2023 оны 5 сарын байдлаар нийслэлийн хэмжээнд 14545 эх амаржсан нь өмнөх оны мөн үеэс 1358 төрөлтөөр буюу 10.3 хувиар өссөн байна. НЭМГ-ын харьяа эмнэлгүүдэд 7672 эх амаржсан.

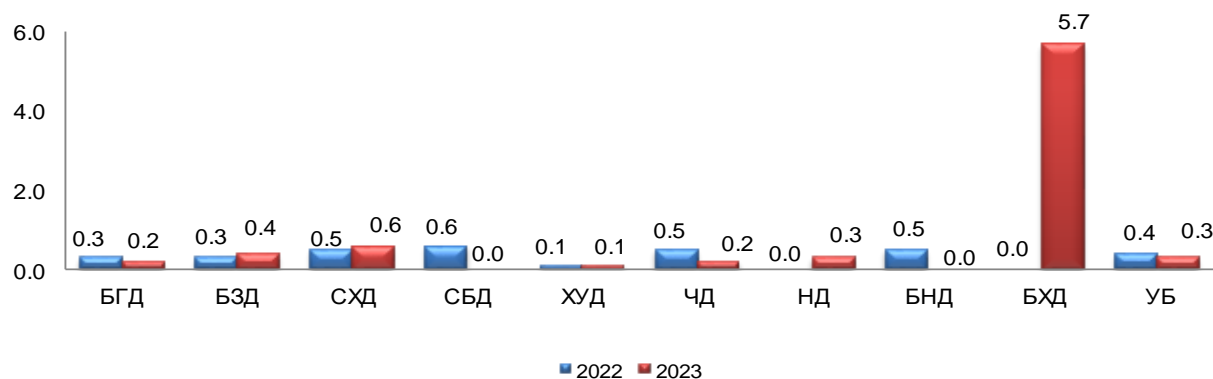
Зураг 1. Төрсөн эхийн тоо, сүүлийн 5 жилийн эцсийн байдлаар



Нийт төрөлтийн 3.1 хувийг өсвөр насны охидын төрөлт эзэлж байна. өмнөх онтой харьцуулахад 0.7-р буурсан байна.

Гэрийн төрөлтийн 65 тохиолдол бүртгэгдсэн нь өмнөх оны мөн үеэс 14 тохиолдлоор өсч, нийт төрөлтөд эзлэх хувь 0.4 байна. Гэрийн төрөлт Баянзүрх, Сонгинохайрхан, Багахангай дүүрэгт хотын дундаж үзүүлэлтээс өндөр, Налайх дүүрэг хотын дундажтай ижил гэрийн төрөлт бүртгэгдсэн байна.

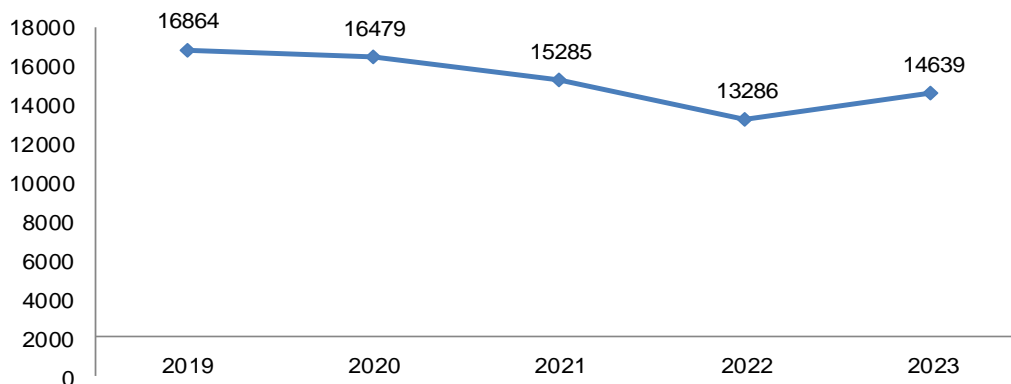
Зураг 2. Гэрийн төрөлт, нийт төрөлтөд эзлэх хувиар, дүүргийн байршлаар



Хүүхдийн эрүүл мэнд

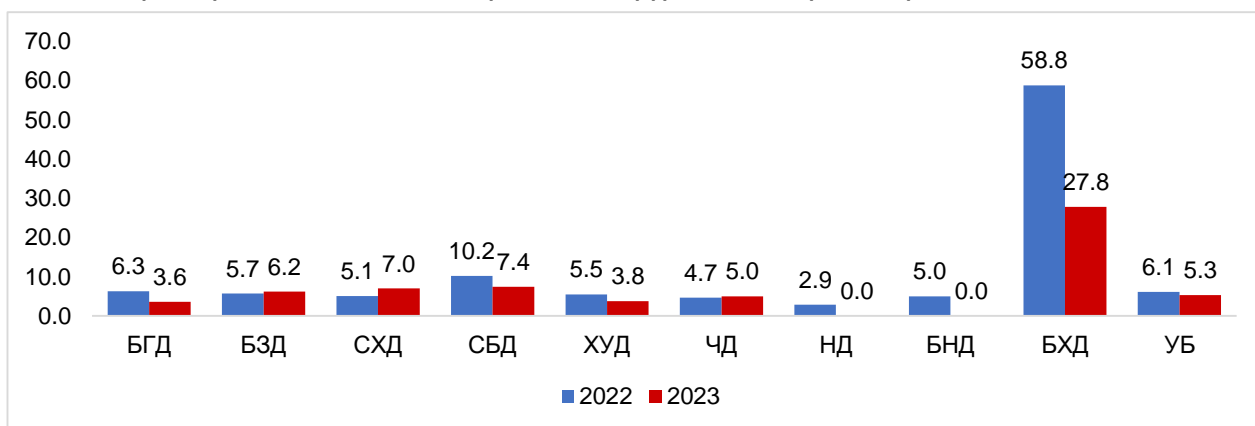
2023 оны 5 сарын байдлаар нийслэлийн хэмжээнд 14639 хүүхэд амьд төрсөн нь өнгөрсөн оны мөн үеэс 1353 хүүхдээр буюу 10,2 хувиар өссөн байна. Амьд төрсөн хүүхдийн 7541 буюу 51.5 хувь нь хүү, 7098 буюу 48.5 хувь охин байна. Амьд төрсөн хүүхдийн 190 нь хоёр ихэр хүүхэд байна.

Зураг 3. Амьд төрсөн хүүхдийн тоо, сүүлийн 5 жилийн эцсийн Байдлаар



Амьгүй төрөлтийн 92 тохиолдол бүртгэгдсэн нь өмнөх оны мөн үеэс 12 тохиолдлоор өссөн байна. Амьгүй төрөлт Баянзүрх, Сонгинохайрхан, Сүхбаатар, Багахангай дүүрэгт хотын дунджаас өндөр байна.

Зураг 4. Амьгүй төрөлт, 1000 нийт төрөлтөд, дүүргийн байршлаар

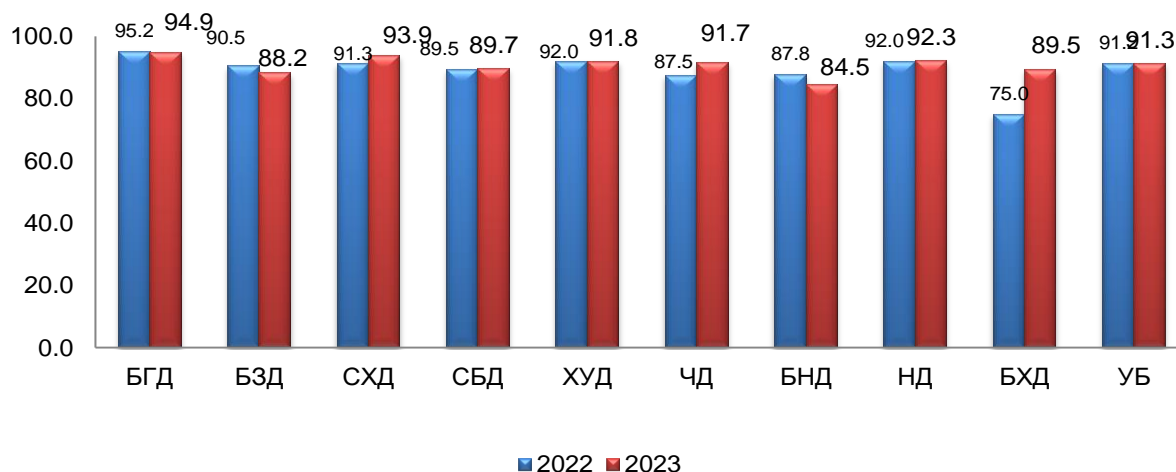


Жирэмсний хяналт

Жирэмсний хяналтад нийт 13898 эмэгтэй хамрагдсаны эрт үе буюу эхний 3 сартайдаа 91.3 хувь, 4-6 сартайдаа 7.8 хувь, 7 ба түүнээс дээш сартайд 0.8 хувь нь тус тус хамрагдсан байна. Жирэмсний эрт хяналтын хувь Баянзүрх, Сүхбаатар, Налайх, Багануур дүүрэгт УБ хотын дунджаас бага байна.

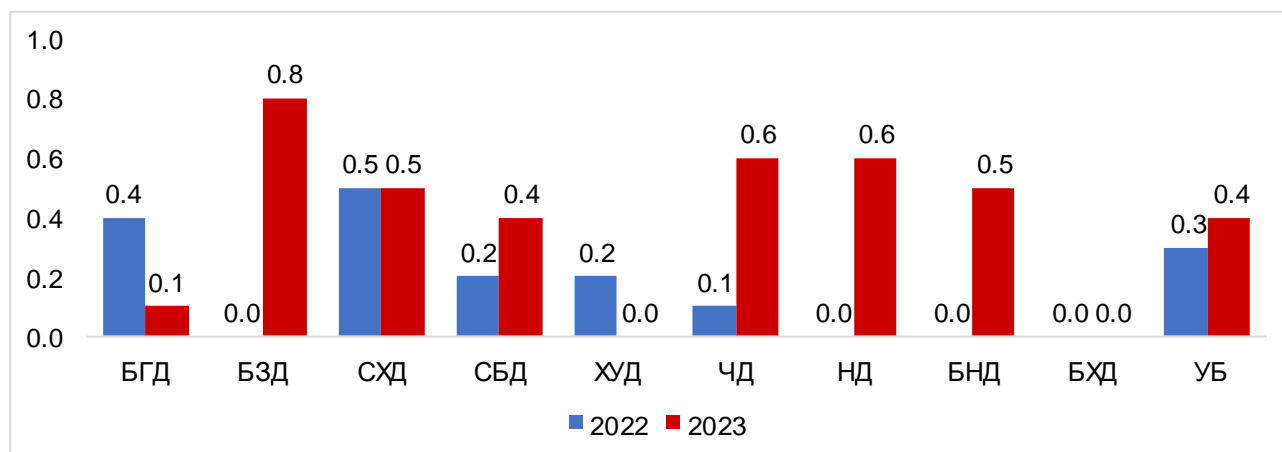
Шинээр хяналтанд орсон нийт жирэмсэн эхчүүд 94,3 хувь цусны ерөнхий шинжилгээнд хамрагдаж 4.1 хувь нь цус багадалттай, 99.9 хувь нь БЗДХ-ын шинжилгээнд хамрагдаж 1.2 хувьд нь трихомониаз, 0.2 хувьд нь заг хүйтэн, 2.3 хувьд нь тэмбүүгийн өвчлөл илэрсэн байна.

Зураг 5. Жирэмсний эрт хяналтын хувь, дүүргийн байршлаар



Эмчийн хяналтгүй төрөлтийн 76 тохиолдол бүртгэгдсэн нь өмнөх оноос 35 тохиолдлоор өссөн байна. Нийт төрөлтөд эзлэх хувь 0.5 хувь байгаа нь өмнөх оны мөн үеэс 0.2-р өссөн байна. Хяналтгүй төрөлт Баянзүрх, Сонгинохайрхан, Чингэлтэй, Налайх, Багануур дүүрэгт нийслэлийн дунджаас өндөр байна.

Зураг 6. Хяналтгүй төрөлтийн хувь, дүүргийн байршлаар



Эхийн эндэгдэл

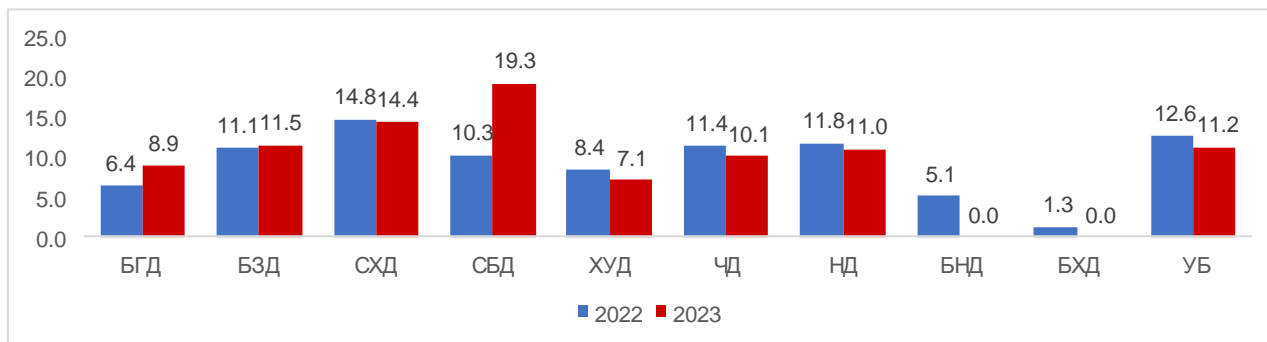
2023 оны 5 сарын байдлаар эхийн эндэгдлийн 6 тохиолдол бүртгэгдэж 100000 амьд төрөлтөд 41.0 багаа нь өмнөх оны мөн үеэс 4 тохиолдлоор буюу 100000 амьд төрөлтөд 25.8 болж өссөн байна.

Нялхсын эндэгдэл:

2023 оны 5 сарын байдлаар нялхсын эндэгдлийн 202 тохиолдол бүртгэгдэж, амьд төрсөн 1000 хүүхдэд 13.8 ногдож байна. Өнгөрсөн оны мөн үетэй харьцуулахад 34 тохиолдлоор, 1000 амьд төрөлтөд 1.2-аар тус тус өссөн байна. Нялхсын эндэгдлийн 64.4 хувь нь (n=130) нярай үедээ буюу 0-28 хоногтойдоо эндсэн байна.

Нярайн эндэгдэл 130 тохиолдол бүртгэгдэж, 1000 амьд төрөлтөд 8.9 байна. Эрт нярайн эндэгдэл өмнөх оны мөн үеэс 15 тохиолдлоор, хожуу нярайн эндэгдэл 6 тохиолдлоор тус тус өссөн үзүүлэлттэй байна.

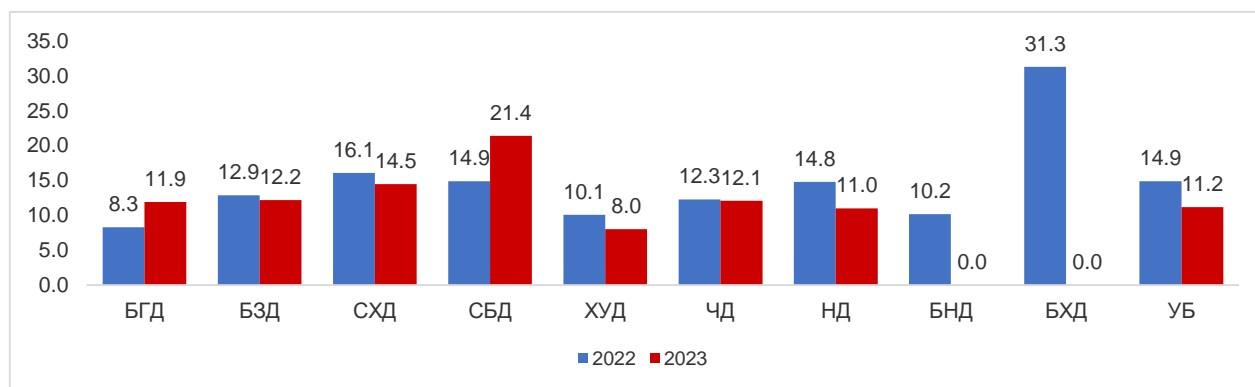
Зураг 7. Нялхсын эндэгдэл, 1000 амьд төрөлтөд, дүүргийн байршлаар



Тав хүртэлх насны хүүхдийн эндэгдэл:

Тав хүртэлх насны хүүхдийн эндэгдлийн 226 тохиолдол бүртгэгдэж, 1000 амьд төрөлтөд 15.4 байна. Өнгөрсөн оны мөн үетэй харьцуулахад 28 тохиолдлоор, 1000 амьд төрөлтөд 0.5-аар тус тус өссөн байна.

Зураг 8. Тав хүртэлх насны хүүхдийн эндэгдэл, 1000 амьд төрөлтөд, дүүргийн байршлаар



Тав хүртэлх хүүхдийн эндэгдэл, шалтгаанаар:

Шалтгаан	Нялхсын эндэгдэл		Тав хүртэлх насны хүүхдийн эндэгдэл	
	Бодит тоо	Хувь	Бодит тоо	Хувь
Перинаталь үеийн эмгэг	115	56.9	115	50.9
Гажиг хөгжил	50	24.8	55	24.3
Амьсгалын тогтолцооны өвчин	15	7.4	23	10.2
Гадны шалтгаан	9	4.5	12	5.3
Халдварт өвчин	5	2.5	6	2.7
Хоол боловсруулах тогтолцооны өвчин	2	1.0	3	1.3
Мэдрэлийн тогтолцооны өвчин	1	0.5	5	2.2
Хавдар	3	1.5	5	2.2
Ковид-19 шалтгаант	0	0.0	0	0.0
Бусад	2	1.0	2	0.9
Нийт	202	100	226	100

**Эх, хүүхдийн эндэгдэл, 2023 оны 5 сарын байдлаар
(Бүртгэгдсэн газраар)**

№	ЭМБ-ын нэр	Эх, хүүхдийн эндэгдэл					1-5 хүртэлх насны хүүхдийн эндэгдэл
		Эхийн эндэгдэл	Нялхсын эндэгдэл	Үүнээс			
				0-6 хоногтой	7-28 хоногтой	29-364 хоногтой	
1	БГДЭМТ		1			1	4
2	БЗДЭМТ		0				
3	СХДЭМТ		1			1	
4	СБДЭМТ		0				
5	ХУДЭМТ		0				1
6	ЧДЭМТ		0				
7	НДЭМТ		1	1			
8	БНДЭМТ		2	1		1	
9	БХДЭМТ		0				
10	БЗНЭ	1	1			1	1
11	СХНЭ	1	0				2
12	СБНЭ		0				
13	ХУНЭ		0				
14	Гачуурт		0				
15	Жаргалант		1			1	
16	Хувийн эмнэлэг		0				
17	Цэргийн төв эмнэлэг		0				
	Өргөө амаржих газар	1	22	18	4		
	Хүрээ амаржих газар		4	4			
18	Амгалан амаржих газар	1	9	8		1	
	НЭМГ-ын харьяа ЭМБ-ын дүн	3	4	42	32	4	6
1	ЭХЭМҮТ	1	132	51	34	47	13
5	УНТЭ		0				
6	УХТЭ		0				
7	УГТЭ		2			2	1
8	ХСҮТ		0				
9	ХӨСҮТ		0				
10	ШШҮХ		13		1	12	2
11	ЭНЭҮТ	1	8	7	1		
12	ЭМЯ хувийн эмнэлэг		1			1	
13	ГГСҮТ		4			4	
	ЭМЯ-ны харьяа ЭМБ-ын дүн	2	2	160	58	36	66
	Нийт дүн	5	6	202	90	40	72

Нэг хүртэлх насны хүүхдийн эндэгдлийн нийт 202 тохиолдлын 44.6 хувь нь 0-6 хоногтойдоо, 19.8 хувь нь 7-28 хоногтойдоо, 35.6 хувь нь 29 хоногоос 1 хүртэлх настайдаа эндсэн байна.

Хүүхдийн өсөлт хөгжил, хоол тэжээлийн мэдээ

2023 оны 5 сард 5 хүртэлх насны өсөлт, хөгжлийн хяналтанд хамрагдсан хүүхдийн 0.15 хувь нь туранхай, 0.08 хувь нь тураалтай, 0.10 хувь нь өсөлтийн хоцрогдолттой байна. Өсөлт хөгжлийн хяналтанд хамрагдсан хүүхдийн 0.2 хувь нь тэжээвэр, 37.0 хувь нь А амин дэм, 22.7 хувь нь Д аминдэм, 2.8 хувь нь олон найрлагат бичил тэжээл хэрэглэсэн ба 3.4 хувь нь АЗЦХ, 0.2 хувь нь суулгалтаар өвчилсөн байна. Хөгжлийн сааталтай 44 хүүхэд өсөлтийн хяналтанд хамрагдсан.

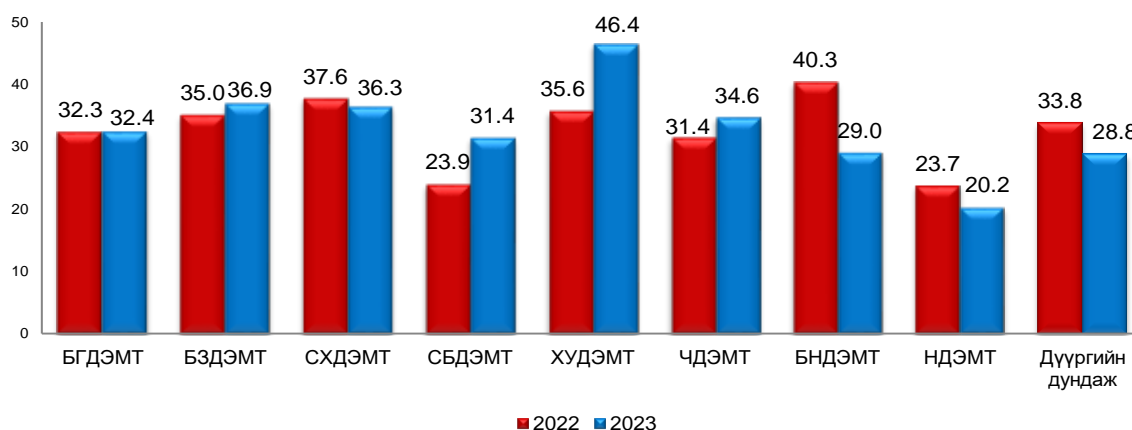
Үзүүлэлт		БҮГД	Хүйс		Нас, хүйсээр												
					0-6 сар		7-12 сар		24 сар		36 сар		48 сар		59 сар		
			эр	эм	эр	эм	эр	эм	эр	эм	эр	эм	эр	эм			
Хамралт	Нийт хүүхдийн тоо	153170	76056	77114	8708	8564	9335	9817	14230	14216	15418	15804	14601	14805	13764	13908	
	Тухайн сард өсөлтийн хяналтанд хамрагдсан хүүхдийн тоо	89592	44596	44996	7124	7061	6690	6838	8367	8329	8114	8433	7282	7445	7019	6890	
Хоол тэжээлийн үнэлгээ	Өндөр	Z оноо -2 СХ	63	38	25	10	6	6	3	10	9	6	2	4	2	2	3
		Z оноо -3 СХ	25	13	12	5	5	4	2	2	3	2	1	0	1	0	0
	Жин/Өндөр	Z оноо -2 СХ	111	61	50	7	13	15	10	18	13	12	11	5	3	4	0
		Z оноо -3 СХ	21	11	10	3	0	3	2	1	5	3	1	0	1	1	1
	Жин/нас	Z оноо -2 СХ	57	24	33	4	2	4	9	7	12	7	7	1	2	1	1
		Z оноо -3 СХ	14	9	5	2	2	4	1	2	2	1	0	0	0	0	0
	Лүдэл жин, нас	Z оноо +2 СХ	97	46	51	20	24	13	11	11	6	0	7	2	1	0	2
Z оноо +3 СХ		42	23	19	10	9	7	5	5	2	1	0	0	3	0	0	
Хөгжлийн сааталтай хүүхдийн тоо		44	24	20	1	0	1	1	5	2	7	4	6	6	4	7	
Аминдэм, эрдэсийн хэрэглээ	А аминдэм уусан хүүхэд	33179	16337	16842	219	276	2846	2914	3460	3636	3624	3844	3479	3500	2709	2672	
	Д аминдэм уусан хүүхэд	20315	10210	10105	3096	3093	2387	2369	2413	2365	1070	1081	674	649	570	548	
	Олон найрлагат бичил тэжээлийг хэрэглэсэн хүүхэд	2494	1241	1253	21	16	451	467	387	407	206	199	109	98	67	66	
Хооллолт	Эхийн сүүгээр дагнан хооллосон хүүхэд	13333	6707	6626	6621	6546	35	29	51	51	0	0	0	0	0	0	
	Тэжээвэр хүүхэд	197	101	96	100	94	1	2	0	0	0	0	0	0	0	0	
	Холимог хооллолт	1091	553	538	398	382	34	38	0	0	57	52	44	48	20	18	
	Нэмэгдэл хоолоор хооллосон хүүхэд	12582	6279	6303	170	182	4988	5015	279	271	307	301	281	274	254	260	
Амьсгалын цочмог халдвар		3018	1412	1606	214	235	254	275	278	343	279	293	221	297	166	163	
Суулгалт халдвар		180	94	86	9	16	22	13	35	22	12	16	11	15	5	4	
Жингээ алдахад хүргэж буй		2	2	0	0	0	1	0	0	0	1	0	0	0	0	0	
Осол гэмтэл		3	2	1	0	0	0	0	0	1	1	0	0	0	1	0	

Амбулатори, стационарын тусламж, үйлчилгээ

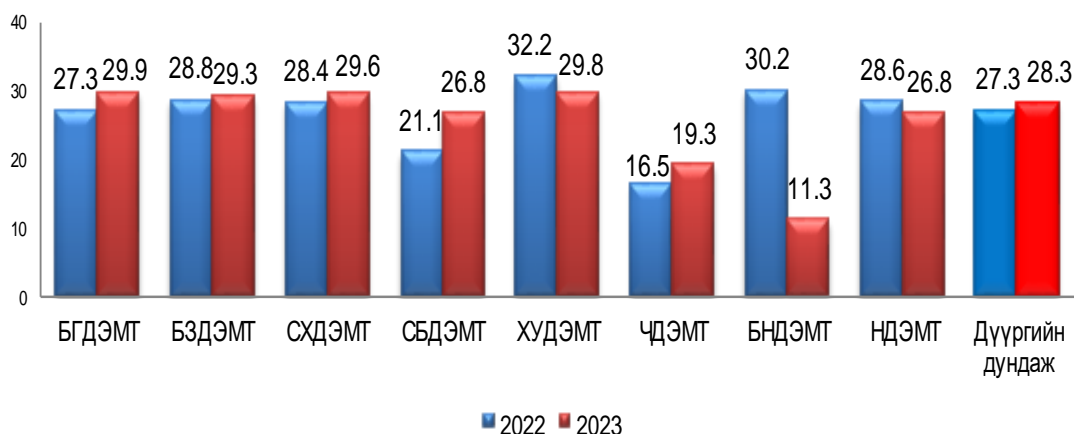
НЭМГ-ын харьяа болон мэдээ өгдөг бусад эмнэлгүүдэд 2023 оны 5 сарын байдлаар нийт 4389.2 мян үзлэг хийгдэж өнгөрсөн оны мөн үеэс 16.1 хувиар буюу 607.5 мян үзлэгээр өссөн байна. Нийт үзлэгийн 40.9 хувь нь өрхийн эрүүл мэндийн төвд хийгдсэн байна.

Нийт үзлэгийн 28.8 хувийг урьдчилан сэргийлэх үзлэг, 54.0 хувийг өвчний учир амбулатори, 5.2 хувийг диспансерийн хяналтын үзлэг, 11.6 хувийг гэрийн идэвхтэй хяналтын үзлэг, 0.3 хувийг гэрийн дуудлага тус тус эзэлж байна.

Зураг 9. Нийт үзлэгт, урьдчилан сэргийлэх үзлэгийн эзлэх хувь, дүүргээр, 2023 оны 5 сарын байдлаар



Зураг 10. Нийт үзлэгт, гэрийн идэвхтэй хяналтын үзлэгийн хувь, дүүргээр, 2023 оны эхний 5 сарын байдлаар



Амбулаторийн тусламж, үйлчилгээ, 2023 оны 5 сарын байдлаар

Үзүүлэлт		БГДЭМТ	БЗДЭМТ	СХДЭМТ	СБДЭМТ	ХУДЭМТ	ЧДЭМТ	НДЭМТ	БНДЭМТ	БХДЭМТ	БЗДНЭ
Нийт үзлэгийн тоо		431510	736254	572276	344306	360638	323738	95789	97293	21246	14787
Үүнээс: үзлэгийн хэлбэрээр	Урьдчилан сэргийлэх үзлэг	139763	271942	207481	108309	167654	112149	19337	28247	9885	76
	Хувь	32.4	36.9	36.3	31.5	46.5	34.6	20.2	29.0	46.5	0.5
	Өвчний учир	175089	278957	270763	166466	98011	148081	57869	53211	6438	14541
Бүртгэгдсэн халдварт бус өвчин		64038	70016	51420	51709	8809	6174	27462	1775	870	0
Үүнээс	Шинэ	37182	32309	29692	27467	5564	5539	15807	1153	405	0
	Хуучин	26856	37707	21728	24242	3245	635	11655	622	465	0
Хорт хавдрын өвчлөл		154	144	11	29	208	25	32	0	0	0
Осол гэмтлийн өвчлөл		6	56	11	0	523	62	179	292	5	0
Үзүүлэлт		СХДНЭ	ХУДНЭ	Гачуурт	Хонхор	Жаргалант	Туул	Өргөө АГ	Хүрээ АГ	Амгалан АГ	Энэрэл
Нийт үзлэгийн тоо		134350	2093	59449	5370	6735	5811	5659	149	880	14762
Үүнээс: үзлэгийн хэлбэрээр	Урьдчилан сэргийлэх үзлэг	32478	0	809	863	2088	946	1551	0	169	946
	Хувь	24.2	0.0	1.4	16.1	31.0	16.3	27.4	0.0	19.2	6.4
	Өвчний учир	94618	2093	50285	3390	3047	3897	2904	149	711	13807
Бүртгэгдсэн халдварт бус өвчин		16331	2093	7212	701	429	1775	1049	149	776	1592
Үүнээс	Шинэ	13792	1732	3093	599	313	1472	664	8	189	611
	Хуучин	2539	361	4119	102	116	303	385	141	587	981
Хорт хавдрын өвчлөл		112	1	0	0	0	14	0	0	0	0
Осол гэмтлийн өвчлөл		0	3	0	30	23	41	15	0	0	78
Үзүүлэлт		ШЭНТ	ЦТЭ	ТТАХНЭ	ШШГЕГ-ЦХБНЭ	УАУЭСК	СЗСҮТ	ХБНЭ 429	ТЗТЭ	ХАБЭМТ-МӨЭ	ХХЭМБ
Нийт үзлэгийн тоо		34325	48942	83275	6479	6460	2173	13252	87720	23467	801723
Үүнээс: үзлэгийн хэлбэрээр	Урьдчилан сэргийлэх үзлэг	1646	10329	26535	2260	0	0	12322	38767	17785	40344
	Хувь	4.8	21.1	31.9	34.9	0.0	0.0	93.0	44.2	75.8	5.0
	Өвчний учир	32679	38609	56001	895	6460	2173	930	48214	3989	760128
Бүртгэгдсэн халдварт бус өвчин		9148	24532	20604	0	0	0	0	17729	4	0
Үүнээс	Шинэ	7191	17971	9487	0	0	0	0	6663	4	0
	Хуучин	1957	6561	11117	0	0	0	0	11066	0	0
Хорт хавдрын өвчлөл		0	0	0	0	0	0	0	1	0	0
Осол гэмтлийн өвчлөл		0	826	198	0	0	0	0	23	0	0

Халдварт бус өвчний эрт илрүүлгийн үзлэгийн мэдээ, 2023 оны 5 сарын байдлаар

Үзүүлэлт		БГДЭМТ	БЭДЭМТ	СХДЭМТ	СБДЭМТ	ХУДЭМТ	ЧДЭМТ	НДЭМТ	БНДЭМТ	БХДЭМТ	Гачуурт	Хонхор	Жаргалант	Туул	Дүн
Хамрагдах хүн амын тоо		155743	251871	215190	92523	146075	93309	24774	18879	2816	2700	4049	5511	2501	1007929
Артерийн гипертензи эрт илрүүлэг үзлэгт анх удаа хамрагдсан хүний тоо		43915	68432	44830	38657	45260	16557	8523	5622	618	266	996	1574	426	278676
Үүнээс	Эрэгтэй	15868	22476	16386	13571	16389	6388	3429	2126	297	92	352	605	196	98175
	Эмэгтэй	28047	45956	28444	25086	28871	13169	5094	3496	321	174	644	969	230	180501
Хамрагдалтын хувь		28.2	27.2	20.8	41.8	31.0	21.0	34.4	29.8	21.9	9.9	24.6	28.6	17.0	27.6
Давтан үзлэг		8920	30404	2053	9034	8588	2833	1716	188	588	84	573	347	87	65515
Оношлогдсон артерийн гипертензи		444	1398	391	1384	130		136	24		52	462	138	8	4567
Хамрагдах хүн амын тоо		98157	152027	126174	59406	89860	59125	15239	11689	1674	2064	3995	3826	1632	624868
Чихрийн шижин хэв шинж-2 эрт илрүүлэг үзлэгт анх удаа хамрагдсан хүний тоо		39333	66009	38618	36026	40469	16976	7864	4999	618	269	966	1572	384	254103
Үүнээс	Эрэгтэй	13710	21432	14257	13007	14943	5608	3136	1903	297	94	333	603	154	89477
	Эмэгтэй	25623	44577	24361	23019	25526	11368	4728	3096	321	175	633	969	230	164626
Хамрагдалтын хувь		40.1	43.4	30.6	60.6	45.0	28.7	51.6	42.8	36.9	13.0	24.2	41.1	23.5	40.7
Давтан үзлэг		1377	19549	887	3698	3271	762	878	43	588	30	298	346	38	31765
Оношлогдсон чихрийн шижин		25	274	115	165	8	0	5	7	0	2	0	15	3	619
Элэгний хорт хавдрын эрт илрүүлэг үзлэгт хамрагдсан хүний тоо		702	5330	7533	0	8377	0	38	433	262	0	0	0	237	22912
Үүнээс	Эрэгтэй	230	1652	2976	0	2898	0	23	195	117	0	0	0	54	8145
	Эмэгтэй	472	3678	4557	0	5479	0	15	238	145	0	0	0	183	14767
Оношлогдсон Хорт хавдар		0	2	3	0	1	0	3	0	0	0	0	0	0	9

2023 оны 5 сарын байдлаар артерийн гипертензи өвчний эрт илрүүлгийн үзлэгт хамрагдвал зохих хүн амын 27,6 хувь, чихрийн шижин хэв шинж 2-ын эрт илрүүлгийн үзлэгт 40.7 хувь, элэгний хорт хавдрын эрт илрүүлгийн үзлэгт 22912 иргэн хамрагдаж 9 хорт хавдрын тохиолдлыг оношилсон.

Стационарын үзүүлэлт, 2023 оны 05 сарын байдлаар

N:	Байгууллагын нэр	Хэвтсэн өвчтөн	Гарсан өвчтөн	Ор хоног	Эмнэлгийн нас баралт	
					Бодит тоо	Хувь
1	УНТЭ	10347	10048	60453	172	1.7
2	УХТЭ	6271	6058	39410	81	1.3
3	УГТЭ	10504	10129	67485	179	1.7
4	ЭХЭМҮТ	15375	15204	99514	168	1.1
5	СЭМҮТ	3960	3927	84066	7	0.2
6	ГССҮТ	7764	7579	59601	78	1.0
7	АӨСҮТ	2056	1879	14760	0	0.0
8	ХӨСҮТ	7181	7116	61640	43	0.6
9	ХСҮТ	5238	5067	27844	131	2.5
10	УАУТХЭ	2518	2500	17334	0	0.0
11	АШУУИС-ийн эмнэлэг	2285	2253	11870	25	1.1
12	Хүүхдийн төв сувилал	980	919	6881	0	0.0
13	Эх, нярай эмэгтэйчүүдийн үндэсний төв	13601	13502	95617	11	0.1
14	ЭМЯ хувийн эмнэлэг	26797	25951	140779	69	0.3
15	АШУУИС-ийн төв эмнэлэг	642	621	4185	0	0.0
ЭМЯ-ны харьяа эмнэлгүүдийн дүн		115519	112753	791439	964	0.8
1	Цэргийн төв эмнэлэг	8382	8243	57892	39	0.5
2	ТТАХНЭ	4969	4923	29163	8	0.2
3	ТЗТЭ	3417	3361	24568	3	0.1
4	ШШГЕГ-ЦХБНЭ	457	474	5437	0	0.0
5	ШШГЕГ-НЭ	45	30	3124	0	0.0
6	УАУЭСТ	2143	2143	14970	0	0.0
7	СЗСҮТ	549	523	5875	0	0.0
8	ХБХСЗХТ	581	630	8416	0	0.0
9	ХБНЭ-401	1002	995	11444	0	0.0
Бусад эмнэлгүүдийн дүн		21545	21322	160889	50	0.2
1	ХУДЭМТ	1759	1732	13549	8	0.5
2	СХДЭМТ	3833	3803	27437	42	1.1
3	ЧДЭМТ	4419	4396	26901	33	0.7
4	БГДЭМТ	7028	7009	43708	62	0.9
5	БНДЭМТ	4150	4092	28508	17	0.4
6	НДЭМТ	3793	3782	26302	4	0.1
7	СБНЭ	6619	6525	41053	61	0.9
8	СХНЭ	8998	8971	52038	95	1.1
9	ХУНЭ	6681	6712	42595	5	0.1
10	БЗНЭ	6969	6916	45003	82	1.2
11	Өргөө амаржих газар	8474	9250	48332	23	0.3
12	Хүрээ амаржих газар	2896	2861	12670	4	0.1
13	Амгалан амаржих газар	5723	5709	28671	10	0.2
14	Энэрэл	1466	1416	9300	8	0.6
15	Наркологи	1541	1505	11555	0	0.0
16	СЗКЭ	1972	1840	26736	0	0.0
17	Гачуурт	39	32	218	0	0.0
18	Жаргалант	210	211	1477	1	0.5
19	Туул	276	279	1880	0	0.0
20	Багахангай	368	350	2579	1	0.3
21	Хонхор	176	172	1140	0	0.0
22	Эрүүл үрс	246	237	2126	0	0.0
23	Хувийн эмнэлэгүүд	35367	34692	209150	0	0.0
НЭМГазрын харьяа эмнэлгүүдийн дүн		113003	112492	702928	456	0.4
БҮГД		250067	246567	1655259	1470	0.6
НЭМГ		134548	134548	863817	506	0.4

Стационарын үзүүлэлт, 2023 оны 05 сарын байдлаар

N:	Байгууллагын нэр	Хоног болоогүй нас баралт		8-24 цагийн доторх нас баралт		Эмчлэгдсэн өвчтөн	Дундаж ор хоног	Орны эргэлт
		Бодит тоо	Хувь	Бодит тоо	Хувь			
1	УНТЭ	22	12.8	12	54.5	10283.5	5.9	18.1
2	УХТЭ	22	27.2	10	45.5	6205.0	6.4	31.8
3	УГТЭ	31	17.3	19	61.3	10406.0	6.5	24.2
4	ЭХЭМҮТ	8	4.8	4	50.0	15373.5	6.5	19.8
5	СЭМҮТ	2	28.6	0	0.0	3947.0	21.3	8.8
6	ГССҮТ	19	24.4	9	47.4	7710.5	7.7	18.7
7	АӨСҮТ	0	0.0	0	0.0	1967.5	7.5	11.6
8	ХӨСҮТ	6	14.0	2	33.3	7170.0	8.6	13.5
9	ХСҮТ	24	18.3	8	33.3	5218.0	5.3	19.0
10	УАУТХЭ	0	0.0	0	0.0	2509.0	6.9	19.3
11	АШУҮИС-ийн эмнэлэг	4	16.0	0	0.0	2281.5	5.2	15.2
12	Хүүхдийн төв сувилал	0	0.0	0	0.0	949.5	7.2	10.6
13	Эх, нярай эмэгтэйчүүдийн үндэсний төв	5	45.5	2	40.0	13557.0	7.1	45.2
14	ЭМЯ хувийн эмнэлэг	9	13.0	8	88.9	26408.5	5.3	16.5
15	АШУҮИС-ийн төв эмнэлэг	0	0.0	0	0.0	631.5	6.6	26.3
ЭМЯ-ны харьяа эмнэлгүүдийн дүн		152	15.8	74	48.7	114618	6.9	18.8
1	Цэргийн төв эмнэлэг	5	12.8	1	20.0	8332.0	6.9	14.6
2	ТТАХНЭ	0	0.0	0	0.0	4950.0	5.9	20.1
3	ТЗТЭ	0	0.0	0	0.0	3390.5	7.2	14.1
4	ШШГЕГ-ЦХБНЭ	0	0.0	0	0.0	465.5	11.7	11.6
5	ШШГЕГ-НЭ	0	0.0	0	0.0	37.5	83.3	0.2
6	УАУЭСТ	0	0.0	0	0.0	2143.0	7.0	21.4
7	СЗСҮТ	0	0.0	0	0.0	536.0	11.0	8.9
8	ХБХСЗХТ	0	0.0	0	0.0	605.5	13.9	2.4
9	ХБНЭ-401	0	0.0	0	0.0	998.5	11.5	8.3
Бусад эмнэлгүүдийн дүн		5	10.0	1	20.0	21458.5	7.5	11.9
1	ХУДЭМТ	1	12.5	0	0.0	1749.5	7.7	19.4
2	СХДЭМТ	21	50.0	8	38.1	3839.0	7.1	12.9
3	ЧДЭМТ	6	18.2	3	50.0	4424.0	6.1	16.9
4	БГДЭМТ	18	29.0	10	55.6	7049.5	6.2	16.5
5	БНДЭМТ	7	41.2	5	71.4	4129.5	6.9	16.3
6	НДЭМТ	1	25.0	0	0.0	3789.5	6.9	17.6
7	СБНЭ	18	29.5	12	66.7	6602.5	6.2	19.1
8	СХНЭ	19	20.0	13	68.4	9032.0	5.8	24.7
9	ХУНЭ	0	0.0	0	0.0	6699.0	6.4	27.2
10	БЗНЭ	23	28.0	15	65.2	6983.5	6.4	19.5
11	Өргөө амаржих газар	5	21.7	3	60.0	8873.5	5.4	24.4
12	Хүрээ амаржих газар	2	50.0	1	50.0	2880.5	4.4	33.9
13	Амгалан амаржих газар	1	10.0	0	0.0	5721.0	5.0	28.6
14	Энэрэл	3	37.5	0	0.0	1445.0	6.4	17.2
15	Наркологи	0	0.0	0	0.0	1523.0	7.6	16.0
16	СЗКЭ	0	0.0	0	0.0	1906.0	14.0	10.9
17	Гачуурт	0	0.0	0	0.0	35.5	6.1	2.1
18	Жаргалант	1	0.0	0	0.0	211.0	7.0	14.1
19	Туул	0	0.0	0	0.0	277.5	6.8	18.5
20	Багахангай	0	0.0	0	0.0	359.5	7.2	10.3
21	Хонхор	0	0.0	0	0.0	174.0	6.6	11.6
22	Эрүүл үрс	0	0.0	0	0.0	241.5	8.8	4.4
23	Хувийн эмнэлэгүүд	0	0.0	0	0.0	35029.5	6.0	15.0
НЭМГазрын харьяа эмнэлгүүдийн дүн		126	27.6	70	55.6	112975.5	6.2	17.8
БҮГД		283	19.3	145	51.2	249052.0	6.6	17.5
НЭМГ		131	25.9	71	54.2	134434.0	6.4	16.5

Стационарын тусламж үйлчилгээ

2023 оны 5 сарын байдлаар ЭМЯ-ны харьяа төв эмнэлэг, НЭМГ-ын харьяа болон мэдээ ирүүлдэг эмнэлгүүдэд нийт 249.052 хүн хэвтэн эмчлэгдэн 1655.256 ор хоног ашигласан бөгөөд ор ашиглалтын хувь 79.6, дундаж ор хоног 6.7, орны эргэлт 14.3 байна.

Нийслэлийн эрүүл мэндийн газрын харьяа болон бусад мэдээ ирүүлдэг ор бүхий эмнэлгүүдэд 134.434 хүн хэвтэн эмчлэгдэн, 863.817 ор хоног ашигласан бөгөөд ор ашиглалтын хувь 68.4, дундаж ор хоног 6.4, орны эргэлт 16.5 байна.

Эмнэлгийн нас баралтын 1470 тохиолдол бүртгэгдсэний 31.0 хувь нь НЭМГ-ын харьяа ор бүхий эмнэлэгт, 3.4 хувь нь НЭМГ-т мэдээ өгдөг бусад эмнэлэгт, 65.6 хувь ЭМЯ-ны харьяа улсын эмнэлгүүдэд бүртгэгджээ.

Хоног болоогүй 283 нас баралтын 53.7 хувь нь ЭМЯ-ны харьяа ор бүхий улсын эмнэлэгт, 46.3 хувь нь НЭМГ-ын харьяа болон мэдээ өгдөг ор бүхий эмнэлэгт бүртгэгдсэн байна.

НЭМГ-ын харьяа болон мэдээ өгдөг ор бүхий бүх эмнэлэгт 506 эмнэлгийн нас баралт бүртгэгдсэн ба 131 буюу 25.9 хувь нь хоног болоогүй нас баралт үүнээс 71 буюу 54.2 хувь нь 8-24 цагийн дотор нас барсан байна.

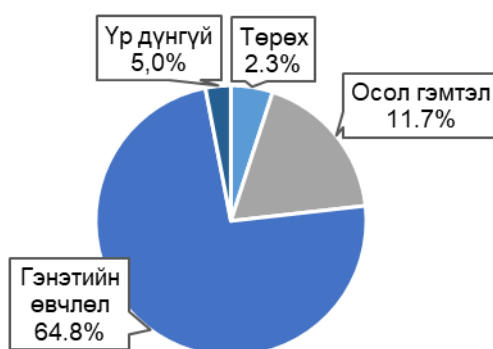
Түргэн тусламжийн үзүүлэлт

2023 оны эхний 5 сарын байдлаар Нийслэлийн түргэн тусламжийн төв болон дүүрэг, тосгоны ЭМТ-д нийт 182.794 дуудлага хүлээн авч үйлчилснээс 23508 буюу 13.3 хувийг осол гэмтлийн дуудлага эзэлж байна. Нийт дуудлага өмнөх оноос 27211-ээр өсөж, осол гэмтлийн дуудлага 4704-өөр буурсан байна.

Нийслэлийн түргэн тусламжийн төв 39354 дуудлага хүлээн авч үйлчилснээс 4600 тохиолдол буюу 11.4 хувийг осол гэмтлийн дуудлага эзэлж байна.

Нийт дуудлагын 16.2 хувь нь хүүхдийн, 83.8 хувь нь насанд хүрэгчдийн дуудлага эзэлж байна. Нийт дуудлагын дотор яаралтай дуудлага 54.8 хувийг үүнээс 20 минутын дотор 84,2 хувьд нь очиж эмнэлгийн тусламж үзүүлсэн байна. Энэ нь өмнөх оны мөн үеэс 1,2-аар буурсан байна.

Зураг 11. НТТТ-ийн насанд хүрэгчдийн дуудлага, төрлөөр



Нас баралт

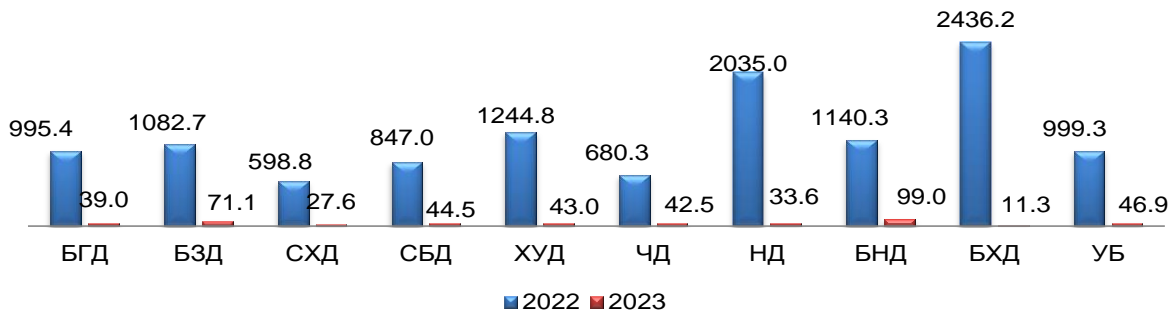
2023 оны эхний 5 сарын байдлаар ЭМЯ-ны харьяа төв эмнэлэг, НЭМГ-ын харьяа болон мэдээ ирүүлдэг эмнэлгүүдэд 3420 нас баралтын тохиолдол бүртгэгдсэн нь өнгөрсөн оны мөн үеэс 299 тохиолдлоор буурсан байна. Нийт нас баралтын 52.6 хувь нь НЭМГ-ын харьяа улс болон хувийн эмнэлэгт, 47.4 хувь нь ЭМЯ-ны харьяа төв эмнэлгүүдэд бүртгэгджээ.

НЭМГ-ын харьяа улс, хувийн хэвшил болон бусад эмнэлэгт нийт 1779 нас баралтын тохиолдол бүртгэгдсэний 54.5 хувь нь эрэгтэй, 46.5 хувь нь эмэгтэйчүүд байна. Нас баралтыг шалтгаанаар авч үзэхэд хорт хавдрын нас баралт 31.7, сүрьеэгийн нас баралт 0.3, осол гэмтэл, гадны шалтгаант нас баралт 2.9 хувийг тус тус эзэлж байна.

Халдварт өвчин

2023 оны эхний 5 сарын байдлаар халдварт өвчний 10050 тохиолдол бүртгэгдэж, 10000 хүн амд 64.1 байна. Өмнөх оны мөн үетэй харьцуулахад 139010 тохиолдлоор, 10000 хүн амд 935.2-оор тус тус буурсан байна.

Зураг 12. Бүртгэгдсэн халдварт өвчин, 10000 хүн амд, дүүргийн байршлаар

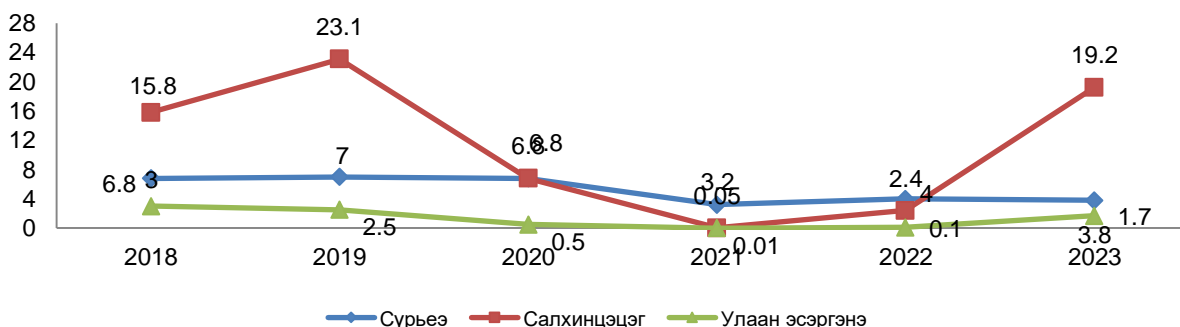


Нийт халдварт өвчин Баянзүрх, Багануур дүүрэгт Улаанбаатар хотын дундаж үзүүлэлтээс өндөр байна. Өнгөрсөн оны мөн үеэс Амьсгалын замаар дамжих халдварт өвчин 10000 хүн амд 947.8-аар, бэлгийн замаар дамжих халдварт өвчин 0,2-оор буурч, гэдэсний халдварт өвчин 11,1-ээр, зоонозын халдварт өвчин 0,03-ээр, бусад халдварт өвчин 1,7-оор тус тус өссөн.

Амьсгалын замын халдварт өвчин

Амьсгалын замын цочмог халдварт өвчин нийт бүртгэгдсэн халдварт өвчний 50.0 хувийг эзэлж, 10000 хүн амд 32,1 байна. Нийт амьсгалын замын өвчлөлийн 60.0 хувийг салхинцэцэг, 11.3 хувийг сүрьеэ, 5,4 хувийг улаан эсэргэнэ, 22,7 хувийг Коронавируст халдвар (COVID-19) тус тус эзэлж байна.

Зураг 13. Амьсгалын замын зарим халдварт өвчин, 10000 хүн амд, сүүлийн 5 жилийн эхний 5 сарын байдлаар



Шинээр илэрсэн сүрьеэгийн 600 тохиолдол бүртгэгдэж 10000 хүн амд 3,8 байна. Өмнөх оны мөн үетэй харьцуулахад 7 тохиолдлоор өссөн байна. Нийт тохиолдлын 7,5 хувийг 0-14 насны хүүхэд эзэлж байна.

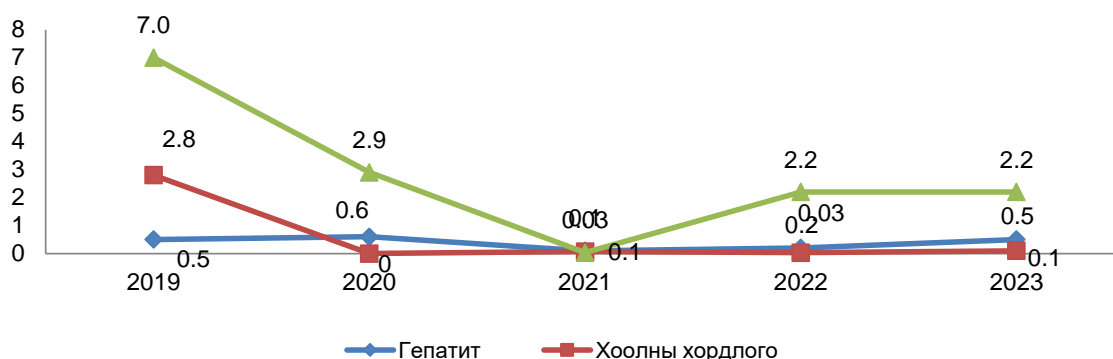
Салхинцэцэгийн халдварын 3016 тохиолдол бүртгэгдсэн ба 10000 хүн амд 19.2 байгаа нь өмнөх оны мөн үеэс 2596 тохиолдлоор өссөн. Өвчлөлийн 40.9 хувийг 0-4 насныхан эзэлж байна.

Улаан эсэргэнэ өвчлөлийн нийт 271 тохиолдол бүртгэгдсэн ба 10000 хүн амд 1.7 байгаа нь өмнөх оны мөн үеэс 257 тохиолдлоор өссөн.

Гэдэсний халдварт өвчин

Гэдэсний халдварт өвчин 2263 тохиолдол бүртгэгдэж нийт халдварт өвчний 22.5 хувийг эзэлж, 10000 хүн амд 14.4 байна. Вируст гепатит өвчний 785 тохиолдол бүртгэгдсэний вируст гепатит В 40,0, вируст гепатит С 52,9 хувийг тус тус эзэлж байна.

Зураг 14. Гэдэсний зарим халдварт өвчин, 10000 хүн амд, сүүлийн 5 жилийн байдлаар



Цусан суулга өвчлөлийн 351 тохиолдол бүртгэгдсэн ба 10000 хүн амд 2.2 байгаа нь өмнөх оны мөн үеэс 27 тохиолдлоор өссөн байна.

Бэлгийн замаар дамжих халдвар

Зонхилон тохиолдох бэлгийн замаар дамжих халдварын 2181 тохиолдол бүртгэгдсэн нь нийт халдварт өвчний 21,7 хувийг эзэлж байна. Нийт бэлгийн замаар дамжих халдварын 29.3 хувийг заг хүйтэн, 47.9 хувийг тэмбүү, 22.4 хувийг трихомониаз, 0.4 хувийг ХДХВ/ДОХ тус тус эзэлж байна. Нийт өвчлөлийн 14.9 хувийг 10-19 насныхан эзэлж байгаа нь 3.5%-иар өссөн. Төрөлхийн тэмбүүгийн тохиолдол 7 бүртгэгдсэн байна.

Зураг 15. Зонхилон тохиолдох БЗДХ, 10000 хүн амд, 2022, 2023 оны эхний 5 сарын байдлаар



Эх, хүүхдийн эрүүл мэндийн үзүүлэлт, 2023 оны эхний 5 сарын байдлаар

№	Байршил	Дундаж хүн ам	Төрсөн эх	Амьд төрсөн нярай	Нийт нас баралт	0-1 хүртэлх насны хүүхдийн эндэгдэл		1-5 хүртэлх насны хүүхдийн эндэгдэл	
						Бодит тоо	1000 амьд төрөлтөд	Бодит тоо	1000 амьд төрөлтөд
1	Баянгол	241636	1655	1679	375	15	8.9	5	3.0
2	Баянзүрх	396345	3032	3048	684	35	11.5	2	0.7
3	Сонгинохайрхан	341826	2693	2710	706	39	14.4	4	1.5
4	Сүхбаатар	143493	936	934	306	18	19.3	1	1.1
5	Хан Уул	224018	2106	2119	344	15	7.1	2	0.9
6	Чингэлтэй	147399	986	990	330	10	10.1	2	2.0
7	Налайх	39254	360	363	105	4	11.0	0	0.0
8	Багануур	29387	214	218	67	0	0.0	0	0.0
9	Багахангай	4438	35	35	6	0	0.0	0	0.0
10	Дүүргийн дүн	1567794	12017	12096	2923	136	11.2	16	1.3
11	Энэрэл		0	0	0	0	0.0	0	0.0
12	Амаржих газар		0	0	0	0	0.0	0	0.0
13	Цэргийн эмнэлэг төв		0	0	0	0	0.0	0	0.0
14	Дүүргийн ЭМТ		0	0	0	0	0.0	0	0.0
15	ТЗТЭ		0	0	0	0	0.0	0	0.0
16	ШШГЕГ-НЭ		0	0	0	0	0.0	0	0.0
17	ХХЭМБ		0	0	0	0	0.0	0	0.0
18	Нийслэлийн ЭМГ-ын дүн	1567794	12017	12096	2923	136	11.2	16	1.3
19	ХӨСҮТ		0	0	0	0	0	0	0
20	АӨСҮТ		0	0	0	0	0	0	0
21	ЭХЭМҮТ		0	0	0	0	0	0	0
22	СЭМҮТ		0	0	0	0	0	0	0
23	УНТЭ		0	0	0	0	0	0	0
24	ЭНЭҮТ		0	0	0	0	0	0	0
25	Сонгдо эмнэлэг		0	0	0	0	0	0	0
26	Хаяг тодорхойгүй		0	0	0	0	0	0	0
27	Улаанбаатар	1567794	12017	12096	2923	136	11.2	16	1.3
28	Аймгийн дүн*		2528	2543	497	66	0.0	8	0.0
29	НИЙТ ДҮН	1567794	14545	14639	3420	202	13.8	24	1.6

* Хөдөө орон нутгийн харьяалалтай иргэний УБ хотод ирж бүртгэгдсэн төрөлт, нас баралт, өвчлөлийн тохиолдол

Эх, хүүхдийн эрүүл мэндийн үзүүлэлт, 2023 оны эхний 5 сарын байдлаар

№	Байршил	Эхийн эндэгдэл		Амьгүй төрөлт		Гэрийн төрөлт		Хяналтгүй төрөлт	
		Бодит тоо	100000 амьд төрөлтөд	Бодит тоо	1000 нийт төрөлтөд	Бодит тоо	Хувь	Бодит тоо	Хувь
1	Баянгол	0	0.0	6	3.6	4	0.2	1	0.1
2	Баянзүрх	3	98.4	19	6.2	12	0.4	24	0.8
3	Сонгинохайрхан	1	36.9	19	7.0	16	0.6	14	0.5
4	Сүхбаатар	0	0.0	7	7.4	0	0.0	4	0.4
5	Хан Уул	1	47.2	8	3.8	2	0.1	1	0.0
6	Чингэлтэй	0	0.0	5	5.0	2	0.2	6	0.6
7	Налайх	0	0.0	0	0.0	1	0.3	2	0.6
8	Багануур	0	0.0	0	0.0	0	0.0	1	0.5
9	Багахангай	0	0.0	1	27.8	2	5.7	0	0.0
10	Дүүргийн дүн	5	41.3	65	5.3	39	0.3	53	0.4
11	Энэрэл	0	0.0	0	0.0	0	0.0	0	0.0
12	Амаржих газар	0	0.0	0	0.0	0	0.0	0	0.0
13	Цэргийн төв эмнэлэг	0	0.0	0	0.0	0	0.0	0	0.0
14	Дүүргийн ЭМТ	0	0.0	0	0.0	0	0.0	0	0.0
15	ТЗТЭ	0	0.0	0	0.0	0	0.0	0	0.0
16	ШШГЕГ-НЭ	0	0.0	0	0.0	0	0.0	0	0.0
17	ХХЭМБ	0	0.0	0	0.0	0	0.0	0	0.0
18	Нийслэлийн ЭМГ-ын дүн	5	41.3	65	5.3	39	0.3	53	0.4
19	ХӨСҮТ	0	0	0	0	0	0	0	0
20	АӨСҮТ	0	0	0	0	0	0	0	0
21	ЭХЭМҮТ	0	0	0	0	0	0	0	0
22	СЭМҮТ	0	0	0	0	0	0	0	0
23	УНТЭ	0	0	0	0	0	0	0	0
24	ЭНЭҮТ	0	0	0	0	0	0	0	0
25	Сонгдо эмнэлэг	0	0	0	0	0	0	0	0
26	Хаяг тодорхойгүй	0	0	0	0	0	0	0	0
27	Улаанбаатар	5	41.3	65	5.3	39	0.3	53	0.4
28	Аймгийн дүн*	1	0	27	0.0	26	0.0	23	0.0
29	НИЙТ ДҮН	6	41.0	92	6.2	65	0.4	76	0.5

* Хөдөө орон нутгийн харьяалалтай иргэний УБ хотод ирж бүртгэгдсэн төрөлт, нас баралт, өвчлөлийн тохиолдол

Төрөлт, нас баралтын мэдээлэл, 2023 оны 5 сарын байдлаар

Үзүүлэлт		НДЭМТ	БНДЭМТ	Өргөө АГ	Хүрээ АГ	Амгалан АГ	ХХЭМБ	Нийт	
Төрөлт	Төрсөн эхийн тоо-Бүгд	309	263	3015	1361	2667	57	7672	
	6 ба түүнээс дээш удаа хяналтад хамрагдсан	240	220	2035	949	1991	50	5485	
	Гэртээ төрөлт	2		10	10	14		36	
	Амьд төрсөн хүүхэд-Бүгд	311	265	3021	1371	2675	58	7701	
	Хүйс	Эрэгтэй	166	144	1543	706	1395	38	3992
		Эмэгтэй	145	121	1478	665	1280	20	3709
	Байршил	Хот	311	265	3021	1371	2675	58	7701
		Хөдөө	0	0	0	0	0	0	0
	1 цагийн дотор хөхөө амласан хүүхдийн тоо		311	239	2786	1293	2652	35	7316
	Төрөлхийн гажигтай төрсөн хүүхдийн тоо		1	1	28	7	14		51
	2500 гр-аас доош жинтэй төрсөн хүүхэд		9	7	108	60	124		308
	Эхийн тээлтийн хугацаа	22-28 долоо хоногтой		1	5	2	1		9
		29-32 долоо хоногтой	1		16	11	17		45
		33-36 долоо хоногтой	13	12	211	184	128		548
		37-42 долоо хоногтой	291	252	2783	1173	2529	58	7086
		42 долоо хоноогоос дээш	6		6	1			13
	Амьгүй төрсөн хүүхэд-Бүгд		0	1	17	8	16	0	42
	Хүйс	Эрэгтэй			9	4	6		19
		Эмэгтэй		1	8	4	10		23
	Эхийн тээлтийн хугацаа	22-28 долоо хоногтой			1	3	4		8
29-32 долоо хоногтой				5	2	3		10	
33-36 долоо хоногтой			1	3	1	1		6	
37-42 долоо хоногтой				7	2	8		17	
42 долоо хоноогоос дээш				1				1	
Төрөлхийн гажигтай төрсөн хүүхдийн тоо								0	
2500 гр-аас доош жинтэй төрсөн хүүхэд				9	4	8		21	
Нас баралт	1 хүртэлх насны хүүхдийн эндэгдэл-Бүгд	1	2	22	4	9	0	38	
	Хүйс	Эрэгтэй	1	2	14	2	2		21
		Эмэгтэй			8	2	7		17
	Байршил	Хот	1	2	22	4	9		38
		Хөдөө							0
	0-6 хоногтой		1	1	18	4	8		32
	7-28 хоногтой				4				4
	29-өөс дээш хоногтой			1			1		2
	Гэртээ эндсэн			1					1
Эхийн эндэгдэл-Бүгд				1		1		2	

Нэгдсэн эмнэлгийн үзүүлэлт, 2023 оны эхний 5 сарын байдлаар

		БЭНЭ	СХНЭ	СБНЭ	ХУНЭ	
Нас баралт	Нас баралт-Бүгд	82	231	61	5	
	Хүйс	Эрэгтэй	41	130	37	3
		Эмэгтэй	41	101	24	2
	Эмнэлэгт нас барсан хүний тоо		82	95	61	5
	Хоног болоогүй нас барсан хүний тоо		23	19	18	0
	Эмнэлэгт 8-24 цагийн дотор нас барсан хүний тоо		15	13	12	0
	Гэртээ нас барсан хүний тоо		0	136	0	0
	1 хүртэлх насны хүүхдийн эндэгдэл-Бүгд		1	0	0	0
	Хүйс	Эрэгтэй	1	0	0	0
		Эмэгтэй	0	0	0	0
	Байршил	Хот	1	0	0	0
		Хөдөө	0	0	0	0
	0-6 хоногтой		0	0	0	0
	7-28 хоногтой		0	0	0	0
	29-өөс дээш хоногтой		1	0	0	0
	Гэртээ эндсэн		0	0	0	0
	1-5 хүртэлх насны хүүхдийн эндэгдэл- Бүгд		1	2	0	0
	Хүйс	Эрэгтэй	0	0	0	0
		Эмэгтэй	1	2	0	0
Эхийн эндэгдэл-Бүгд		1	1	0	0	
Нас баралтын шалтгаан	Хорт хавдарын нас баралт-Бүгд	13	85	16	2	
	Нас баралтын гадны шалтгаан-Бүгд		6	0	6	0
	Амиа хорлосон		0	0	0	0
	Бусдад хорлогдсон		0	0	0	0
	Үйлдвэрийн осол		0	0	0	0
	Зам тээврийн осол		0	0	0	0
	Бусад осол		0	0	6	0
Тодорхойгүй		0	0	0	0	
Стационар	Эмнэлэгт хэвтсэн-Бүгд		6969	8998	6619	6681
	Байршил	Хот	6969	8998	6619	6681
		Хөдөө	0	0	0	0
	Өвчтөн илгээх хуудсаар хэвтсэн хүний тоо		0	0	0	6681
	Аймгийн нэгдсэн эмнэлгээс		0	0	0	0
	Сумын эрүүл мэндийн төвөөс		0	0	0	0
	Сум дундын эмнэлгээс		0	0	0	0
	Өрх, Дүүргийн нийгмийн эрүүл мэндийн төв		0	0	0	5703
	Харьяаллын бус		0	0	0	978
	Эмнэлгээс гарсан, шилжсэн хүний тоо-Бүгд		6916	8971	6525	6712
Ор хоног-Бүгд /Орны хөдөлгөөнөөр/		45003	52038	41053	42595	

Бусад эмнэлгийн үзүүлэлт, 2023 оны 5 сарын байдлаар

Үзүүлэлт		Энэрэл	Наркологи	СЗКЭ	ЦТЭ	ТТАХНЭ	ХБНЭ	ЦХБНЭ	УАУЭСК	ТЗТЭ	СЗСУТ	ХБХСЗХТ	
Нас баралт	Нас баралт-Бүгд	8	0	0	39	8	0	0	0	3	0	0	
	Хүйс	Эрэгтэй	8			20	4						
		Эмэгтэй	0			19	4				3		
	Эмнэлэгт нас барсан хүний тоо		8			39	8				3		
	Хоног болоогүй нас барсан хүний тоо		3			5	0						
	Эмнэлэгт 8-24 цагийн дотор нас барсан хүний тоо		0			1	0						
	Гэртээ нас барсан хүний тоо		0			0	0						
	1 хүртэлх насны хүүхдийн эндэгдэл-Бүгд		0			0	0						
	1-5 хүртэлх насны хүүхдийн эндэгдэл- Бүгд		0			0	0						
	Эхийн эндэгдэл-Бүгд		0			0	0						
Байршил	Хот	0			0	0							
	Хөдөө	0			0	0							
Нас баралтын шалтгаан	Хорт хавдарын нас баралт-Бүгд	0	0	0	10	1	0	0	0	0	0	0	
	Нас баралтын гадны шалтгаан-Бүгд	0	0	0	7	1	0	0	0	0	0	0	
		Амиа хорлосон				2							
		Бусдад хорлогдсон				1							
		Үйлдвэрийн осол				0							
		Зам тээврийн осол				0	1						
		Бусад осол				3							
	Тодорхойгүй				1								
Стационар	Эмнэлэгт хэвтсэн-Бүгд	1466	1541	1972	8382	4969	1002	457	2143	3417	549		
	Өвчтөн илгээх хуудсаар хэвтсэн хүний тоо				1972	1404	966	0			1697	0	
		Аймгийн нэгдсэн эмнэлгээс				146	246	966			161		
		Сумын эрүүл мэндийн төвөөс				233	1158	0			380		
		Сум дундын эмнэлгээс				0	0	0			2		
		Өрх, Дүүргийн нийгмийн эрүүл мэндийн төв		307		1593	0	0			99		
		Харьяаллын бус				0	0	0			1055		630
	Эмнэлгээс гарсан, шилжсэн хүний тоо-Бүгд		1416	1505	1840	8243	4923	995	474	2143	3361	523	8416
Ор хоног-Бүгд /Орны хөдөлгөөнөөр/		9300	11555	26736	57892	29163	11444	5437	14970	24568	5875	2606	

* Хөдөө орон нутгийн харьяалалтай иргэний УБ хотод ирж бүртгэгдсэн төрөлт, нас баралт, өвчлөлийн тохиолдол

Бусад эмнэлгийн үзүүлэлт, Бусад эмнэлгийн үзүүлэлт, 2023 оны 5 сарын байдлаар

Үзүүлэлт		Энэрэл	ШЭНТ	НТТТ	ЦТЭ	ТТАХНЭ	ЦХБНЭ	ХБНЭ 429	УАУЭСК	ТЗТЭ	СЗСҮТ	ХБХСЗХТ	ХАБЭМТ		
Амбулаторын үзлэг	Үзлэгийн тоо-Бүгд	14762	34325	0	48942	83275	6479	13252	6460	87720	2173	2606	23467		
	Хүйс	Эрэгтэй	5652	12477	0	22963	44266	5762	13252	1802	38065	1142	1652	19643	
		Эмэгтэй	9110	21848	0	25979	39009	717	0	4658	49655	1031	954	3824	
	Үзлэгийн хэлбэр	Урьдчилан сэргийлэх үзлэгийн тоо	946	1646	0	10329	26535	2260	12322	0	38767	0	0	17785	
		Амбулаторын үзлэгийн тоо	13807	32679	0	38609	56001	895	930	6460	48214	2173	2606	3989	
		Үүнээс	Анх	10448	21685	0	24604	36277	346	461	3684	32387	1851	1117	3198
			Давтан	3359	10994	0	14005	19724	549	469	2776	15827	322	1489	791
		Идэвхтэй хяналт	9	0	0	4	739	2426	0	0	739	0	0	1691	
		Гэрийн идэвхтэй хяналт	0	0	0	0	0	0	0	0	0	0	0	2	
		Гэрийн дуудлагын үзлэгийн тоо	0	0	0	0	0	898	0	0	0	0	0	0	
Өвчтөн илгээх хуудсаар ирж үзүүлсэн хүний тоо		0	0	0	0	12410	0	0	0	30	0	0	0		
Амбулаторийн өвчлөл	Бүртгэгдсэн халдварт бус өвчлөл-Бүгд	1592	9148	0	24532	20604	0	0	0	17729	0	0	4		
	Шинэ	Шинэ	611	7191	0	17971	9487	0	0	0	6663	0	0	4	
		Хуучин	981	1957	0	6561	11117	0	0	0	11066	0	0	0	
	Хорт хавдрын өвчлөл	0	0	0	0	0	0	0	0	1	0	0	0		
	Осол гэмтлийн өвчлөл	78	0	0	826	198	0	0	0	23	0	0	0		
	Томуу, томуу төст өвчин (J09-J11)	3	0	0	0	0	0	0	0	21	0	0	0		
	0-5 хүртэлх насны хүүхдийн халдварт бус суулгалт өвчин (K52.0-K52.9)	0	0	0	5	20	0	0	0	7	0	0	0		
0-5 хүртэлх насны хүүхдийн амьсгалын замын цочмог халдварт өвчин (J00-J06, J20-J22)	0	0	0	137	675	0	0	0	1134	0	0	0			
Түргэн тусламжийн дуудлага		0	0	172190	373	0	0	0	0	0	0	0	0		
	Алсын дуудлага	0	0	0	0	0	0	0	0	0	0	0	0		
	Осол, гэмтлийн дуудлага	0	0	22907	0	0	0	0	0	0	0	0	0		

* Хөдөө орон нутгийн харьяалалтай иргэний УБ хотод ирж бүртгэгдсэн төрөлт, нас баралт, өвчлөлийн тохиолдол

Халдварт өвчин, 2023 оны эхний 5 сарын байдлаар

№	Байршил	Халдварт өвчин		B15-19 Вируст хепатит/Viral hepatitis		B15- Цочмог A хепатит A/B15-Acute hepatitis A		B16- Цочмог B хепатит B/B16-Acute hepatitis B		B17-1 - Бусад цочмог вируст хепатит C /B17-1-Acute hepatitis C	
		Бодит тоо	10000 хүн амд	Бодит тоо	10000 хүн амд	Бодит тоо	10000 хүн амд	Бодит тоо	10000 хүн амд	Бодит тоо	10000 хүн амд
1	Баянгол	943	39.0	9	0.4	0	0.0	2	0.1	7	0.3
2	Баянзүрх	2818	71.1	21	0.5	0	0.0	8	0.20	13	0.30
3	Сонгинохайрхан	944	27.6	9	0.3	0	0.0	5	0.1	4	0.1
4	Сүхбаатар	638	44.5	6	0.4	0	0.0	4	0.3	2	0.1
5	Хан Уул	963	43.0	8	0.4	1	0.0	2	0.1	5	0.2
6	Чингэлтэй	626	42.5	8	0.5	0	0.0	3	0.2	5	0.3
7	Налайх	132	33.6	0	0.0	0	0.0	0	0.0	0	0.0
8	Багануур	291	99.0	1	0.3	0	0.0	1	0.3	0	0.0
9	Багахангай	5	11.3	1	2.3	0	0.0	0	0.0	1	2.3
10	Дүүргийн дүн	7360	46.9	63	0.40	1	0.0	25	0.16	37	0.22
11	Энэрэл	10	0.0	0	0.0	0	0.0	0	0.0	0	0.0
12	Амаржих газар	4	0.0	0	0.0	0	0.0	0	0.0	0	0.0
13	Цэргийн эмнэлэг ^{төв}	1	0.0	0	0.0	0	0.0	0	0.0	0	0.0
14	Дүүргийн ЭМТ	38	0.0	0	0.0	0	0.0	0	0.0	0	0.0
15	ТЗТЭ	53	0.0	0	0.0	0	0.0	0	0.0	0	0.0
16	ШШГЕГ-НЭ	31	0.0	0	0.0	0	0.0	0	0.0	0	0.0
17	ХХЭМБ	415	0.0	0	0.0	0	0.0	0	0.0	0	0.0
18	Нийслэлийн ЭМГ-ын дүн	7912	50.5	63	0.40	1	0.0	25	0.16	35	0.22
19	ХӨСҮТ	1754	0.0	0	0.0	0	0.0	0	0.0	0	0.0
20	АӨСҮТ	190	0.0	0	0.0	0	0.0	0	0.0	0	0.0
21	ЭХЭМҮТ	12	0.0	0	0.0	0	0.0	0	0.0	0	0.0
22	СЭМҮТ	12	0.0	0	0.0	0	0.0	0	0.0	0	0.0
23	УНТЭ	5	0.0	0	0.0	0	0.0	0	0.0	0	0.0
24	ЭНЭҮТ	2	0.0	0	0.0	0	0.0	0	0.0	0	0.0
25	Сонгдо эмнэлэг	2	0.0	0	0.0	0	0.0	0	0.0	0	0.0
26	Хаяг тодорхойгүй	0	0.0	0	0.0	0	0.0	0	0.0	0	0.0
27	Улаанбаатар	9894	63.1	63	0.40	1	0.0	25	0.16	35	0.22
28	Аймгийн дүн*	156	0.0	22	0.0	1	0.0	11	0.0	10	0.0
29	НИЙТ ДҮН	10050	64.1	85	0.54	2	0.01	36	0.22	47	0.29

Халдварт өвчин, 2023 оны эхний 5 сарын байдлаар

№	Байршил	A03 - Цусан суулга/Shigellosis		A02 Салмонеллт /Other salmonella infections		A09 Халдварын гаралтай гастрoэнтерит ба суулга өвчин		A05-Бактерийн гаралтай бусад хоолны хордлого		A39 Менингококкт халдвар/Meningococcal infection	
		Бодит тоо	10000 хүн амд	Бодит тоо	10000 хүн амд	Бодит тоо	10000 хүн амд	Бодит тоо	10000 хүн амд	Бодит тоо	10000 хүн амд
1	Баянгол	24	1.0	8	0.3	1	0.0	0	0.0	0	0.0
2	Баянзүрх	115	2.90	26	0.7	11	0.3	10	0.3	1	0.0
3	Сонгинохайрхан	81	2.4	6	0.2	3	0.1	1	0.0	2	0.1
4	Сүхбаатар	24	1.7	9	0.6	3	0.2	3	0.2	0	0.0
5	Хан Уул	47	2.1	9	0.4	6	0.3	5	0.2	0	0.0
6	Чингэлтэй	30	2.0	5	0.3	0	0.0	0	0.0	0	0.0
7	Налайх	2	0.5	0	0.0	0	0.0	0	0.0	0	0.0
8	Багануур	5	1.7	1	0.3	0	0.0	0	0.0	0	0.0
9	Багахангай	0	0.0	0	0.0	0	0.0	0	0.0	0	0.0
10	Дүүргийн дүн	328	2.09	64	0.41	24	0.2	19	0.1	3	0.0
11	Энэрэл	0	0.0	0	0.0	0	0.0	0	0.0	0	0.0
12	Амаржих газар	0	0.0	0	0.0	0	0.0	0	0.0	0	0.0
13	Цэргийн төв эмнэлэг	0	0.0	0	0.0	0	0.0	0	0.0	0	0.0
14	Дүүргийн ЭМТ	0	0.0	0	0.0	0	0.0	0	0.0	0	0.0
15	ТЗТЭ	0	0.0	0	0.0	0	0.0	0	0.0	0	0.0
16	ШШГЕГ-НЭ	0	0.0	0	0.0	0	0.0	0	0.0	0	0.0
17	ХХЭМБ	0	0.0	0	0.0	0	0.0	0	0.0	0	0.0
18	Нийслэлийн ЭМГ-ын дүн	328	2.09	64	0.4	24	0.2	19	0.1	3	0.0
19	ХӨСҮТ	0	0.0	0	0	0	0.0	0	0.0	0	0.0
20	АӨСҮТ	0	0.0	0	0	0	0.0	0	0.0	0	0.0
21	ЭХЭМҮТ	0	0.0	0	0	0	0.0	0	0.0	0	0.0
22	СЭМҮТ	0	0.0	0	0	0	0.0	0	0.0	0	0.0
23	УНТЭ	0	0.0	0	0	0	0.0	0	0.0	0	0.0
24	ЭНЭҮТ	0	0.0	0	0	0	0.0	0	0.0	0	0.0
25	Сонгдо эмнэлэг	0	0.0	0	0	0	0.0	0	0.0	0	0.0
26	Хаяг тодорхойгүй	0	0.0	0	0	0	0.0	0	0.0	0	0.0
27	Улаанбаатар	328	2.09	64	0.4	24	0.2	19	0.1	3	0.0
28	Аймгийн дүн*	23	0.0	1	0	0	0.0	0	0.0	0	0.0
29	НИЙТ ДҮН	351	2.24	65	0.4	24	0.2	19	0.12	3	0.02

Халдварт өвчин, 2023 оны 5 сарын байдлаар

№	Байршил	B01 Салхинцэцэг /Varicella/		B26 Гахай хавдар / Mumps/		A38 Улаан эсэргэнэ / Scarlet fever/		P36 Нярайн бактерт їжил/Bacterial sepsis of newborn/		A46 Ёлом / Erysipelas/	
		Бодит тоо	10000 хүн амд	Бодит тоо	10000 хүн амд	Бодит тоо	10000 хүн амд	Бодит тоо	10000 хүн амд	Бодит тоо	10000 хүн амд
1	Баянгол	317	13.1	7	0.3	40	1.66	0	0.0	0	0.0
2	Баянзүрх	1271	32.1	13	0.3	98	2.5	0	0.0	9	0.2
3	Сонгинохайрхан	274	8.0	3	0.1	25	0.7	0	0.0	2	0.1
4	Сүхбаатар	255	17.8	4	0.3	28	2.0	0	0.0	2	0.1
5	Хан Уул	445	19.9	4	0.2	35	1.6	0	0.0	3	0.1
6	Чингэлтэй	189	12.8	2	0.1	19	1.3	0	0.0	2	0.1
7	Налайх	11	2.8	1	0.3	5	1.3	0	0.0	0	0.0
8	Багануур	190	64.7	0	0.0	14	4.8	0	0.0	1	0.3
9	Багахангай	0	0.0	0	0.0	0	0.0	0	0.0	0	0.0
10	Дүүргийн дүн	2952	18.83	34	0.2	264	1.68	0	0.00	19	0.1
11	Энэрэл	0	0.0	0	0.0	0	0.0	0	0.0	0	0.0
12	Амаржих газар	0	0.0	0	0.0	0	0.0	0	0.0	0	0.0
13	Цэргийн эмнэлэг төв	0	0.0	0	0.0	0	0.0	0	0.0	0	0.0
14	Дүүргийн ЭМТ	0	0.0	0	0.0	0	0.0	0	0.0	0	0.0
15	ТЗТЭ	0	0.0	0	0.0	0	0.0	0	0.0	0	0.0
16	ШШГЕГ-НЭ	0	0.0	0	0.0	0	0.0	0	0.0	0	0.0
17	ХХЭМБ	0	0.0	0	0.0	0	0.0	0	0.0	0	0.0
18	Нийслэлийн ЭМГ-ын дүн	2952	18.83	34	0.2	264	1.68	0	0.00	19	0.1
19	ХӨСҮТ	0	0.0	0	0.0	0	0.0	0	0.0	0	0.0
20	АӨСҮТ	0	0	0	0.0	0	0.0	0	0.0	0	0.0
21	ЭХЭМҮТ	1	0.0	0	0.0	0	0.0	0	0.0	0	0.0
22	СЭМҮТ	0	0.0	0	0.0	0	0.0	0	0.0	0	0.0
23	УНТЭ	0	0.0	0	0.0	0	0.0	0	0.0	0	0.0
24	ЭНЭҮТ	0	0.0	0	0.0	0	0.0	0	0.0	0	0.0
25	Сонгодо эмнэлэг	0	0.0	0	0.0	0	0.0	0	0.0	0	0.0
26	Хаяг тодорхойгүй	0	0.0	0	0.0	0	0.0	0	0.0	0	0.0
27	Улаанбаатар	2953	18.84	34	0.2	264	1.68	0	0.00	19	0.12
28	Аймгийн дүн*	63	0.0	0	0.0	7	0.0	0	0.0	8	0.0
29	НИЙТ ДҮН	3016	19.24	34	0.22	271	1.73	0	0.00	27	0.17

Халдварт өвчин, 2023 оны 5 сарын байдлаар

№	Байршил	B50 Хумхаа		A23 Бруцеллёз / Brucellosis/		B08.4 Энтеровируст тууралттай цэврүүт фарингит / Hand, foot and mouth disease /		B34.1 Энтеровируст халдвар тодорхойгүй		B08.3 Эритема/Erythema infectiosum [fifth disease]	
		Бодит тоо	10000 хүн амд	Бодит тоо	10000 хүн амд	Бодит тоо	10000 хүн амд	Бодит тоо	10001 хүн амд	Бодит тоо	10000 хүн амд
1	Баянгол	0	0.0	0	0.0	181	7.5	0	0.0	0	0.0
2	Баянзүрх	6	0.2	0	0.0	794	20.03	0	0.0	6	0.2
3	Сонгинохайрхан	0	0.0	1	0.0	162	4.7	0	0.0	0	0.0
4	Сүхбаатар	0	0.0	0	0.0	185	12.9	0	0.0	0	0.0
5	Хан Уул	1	0.0	1	0.0	272	12.1	0	0.0	0	0.0
6	Чингэлтэй	1	0.1	0	0.0	163	11.1	0	0.0	1	0.1
7	Налайх	1	0.3	1	0.3	7	1.8	0	0.0	0	0.0
8	Багануур	1	0.3	1	0.3	23	7.8	0	0.0	0	0.0
9	Багахангай	0	0.0	0	0.0	0	0.0	0	0.0	0	0.0
10	Дүүргийн дүн	10	0.1	4	0.0	1787	11.40	0	0.0	7	0.0
11	Энэрэл	0	0.0	0	0.0	0	0.0	0	0.0	0	0.0
12	Амаржих газар	0	0.0	0	0.0	0	0.0	0	0.0	0	0.0
13	Цэргийн төв эмнэлэг	0	0.0	0	0.0	0	0.0	0	0.0	0	0.0
14	Дүүргийн ЭМТ	0	0.0	0	0.0	0	0.0	0	0.0	0	0.0
15	ТЗТЭ	0	0.0	0	0.0	0	0.0	0	0.0	0	0.0
16	ШШГЕГ-НЭ	0	0.0	0	0.0	0	0.0	0	0.0	0	0.0
17	ХХЭМБ	0	0.0	0	0.0	0	0.0	0	0.0	0	0.0
18	Нийслэлийн ЭМГ-ын дүн	10	0.1	4	0.0	1787	11.40	0	0.0	7	0.0
19	ХӨСҮТ	0	0.0	0	0.0	0	0.0	0	0.0	0	0.0
20	АӨСҮТ	0	0.0	0	0.0	0	0.0	0	0.0	0	0.0
21	ЭХЭМҮТ	0	0.0	0	0.0	0	0.0	0	0.0	0	0.0
22	СЭМҮТ	0	0.0	0	0.0	0	0.0	0	0.0	0	0.0
23	УНТЭ	0	0.0	0	0.0	0	0.0	0	0.0	0	0.0
24	ЭНЭҮТ	0	0.0	0	0.0	0	0.0	0	0.0	0	0.0
25	Сонгдо эмнэлэг	0	0.0	0	0.0	0	0.0	0	0.0	0	0.0
26	Хаяг тодорхойгүй	0	0.0	0	0.0	0	0.0	0	0.0	0	0.0
27	Улаанбаатар	10	0.1	4	0.0	1787	11.40	0	0.0	8	0.1
28	Аймгийн дүн*	4	0.0	1	0.0	21	0.0	0	0.0	0	0.0
29	НИЙТ ДҮН	14	0.09	5	0.03	1808	11.53	0	0.0	8	0.05

Халдварт өвчин, 2023 оны 5 сарын байдлаар

№	Байршил	A35 Бусад татран		B09. Арьс ба салст бүрхэвчийг гэмтээх тодорхойгүй вируст халдвар		Бэтэг B67		A01. Балнад, иж балнад		Exanthema subitum B08.2	
		Бодит тоо	10000 хүн амд	Бодит тоо	10000 хүн амд	Бодит тоо	10000 хүн амд	Бодит тоо	10000 хүн амд	Бодит тоо	10000 хүн амд
1	Баянгол	0	0.0	0	0.0	0	0.0	0	0.0	0	0.0
2	Баянзүрх	0	0.0	0	0.0	0	0.0	0	0.0	0	0.0
3	Сонгинохайрхан	0	0.0	0	0.0	0	0.0	0	0.0	0	0.0
4	Сүхбаатар	0	0.0	0	0.0	0	0.0	0	0.0	0	0.0
5	Хан Уул	0	0.0	0	0.0	0	0.0	0	0.0	0	0.0
6	Чингэлтэй	0	0.0	0	0.0	0	0.0	0	0.0	0	0.0
7	Налайх	0	0.0	0	0.0	0	0.0	0	0.0	0	0.0
8	Багануур	0	0.0	0	0.0	0	0.0	0	0.0	0	0.0
9	Багахангай	0	0.0	0	0.0	0	0.0	0	0.0	0	0.0
10	Дүүргийн дүн	0	0.0	0	0.0	0	0.0	0	0.0	0	0.0
11	Энэрэл	0	0.0	0	0.0	0	0.0	0	0.0	0	0.0
12	Амаржих газар	0	0.0	0	0.0	0	0.0	0	0.0	0	0.0
13	Цэргийн эмнэлэг төв	0	0.0	0	0.0	0	0.0	0	0.0	0	0.0
14	Дүүргийн ЭМТ	0	0.0	0	0.0	0	0.0	0	0.0	0	0.0
15	ТЗТЭ	0	0.0	0	0.0	0	0.0	0	0.0	0	0.0
16	ШШГЕГ-НЭ	0	0.0	0	0.0	0	0.0	0	0.0	0	0.0
17	ХХЭМБ	0	0.0	0	0.0	0	0.0	0	0.0	0	0.0
18	Нийслэлийн ЭМГ-ын дүн	0	0.0	0	0.0	0	0.0	0	0.0	0	0.0
19	ХӨСҮТ	0	0.0	0	0.0	0	0.0	0	0.0	0	0.0
20	АӨСҮТ	0	0.0	0	0.0	0	0.0	0	0.0	0	0.0
21	ЭХЭМҮТ	0	0.0	0	0.0	0	0.0	0	0.0	0	0.0
22	СЭМҮТ	0	0.0	0	0.0	0	0.0	0	0.0	0	0.0
23	УНТЭ	0	0.0	0	0.0	0	0.0	0	0.0	0	0.0
24	ЭНЭҮТ	0	0.0	0	0.0	0	0.0	0	0.0	0	0.0
25	Сонгодо эмнэлэг	0	0.0	0	0.0	0	0.0	0	0.0	0	0.0
26	Хаяг тодорхойгүй	0	0.0	0	0.0	0	0.0	0	0.0	0	0.0
27	Улаанбаатар	0	0.0	0	0.0	0	0.0	0	0.0	0	0.0
28	Аймгийн дүн*	0	0.0	0	0.0	0	0.0	0	0.0	0	0.0
29	НИЙТ ДҮН	0	0.0	0	0.0	0	0.0	0	0.0	0	0.0

Халдварт өвчин, 2023 оны 5 сарын байдлаар

№	Байршил	A22. Боом		A69. Спирохетээр сэдээгдсэн бусад халдвар		A84. Хачигаар дамжих вируст энцефалит		A77. Хачигт рикеттсиоз		A50-A53 Тэмбүү /Syphilis	
		Бодит тоо	10000 хүн амд	Бодит тоо	10000 хүн амд	Бодит тоо	10000 хүн амд	Бодит тоо	10000 хүн амд	Бодит тоо	10000 хүн амд
1	Баянгол	0	0.0	0	0.0	0	0.0	1	0.0	183	7.6
2	Баянзүрх	0	0.0	0	0.0	0	0.0	1	0.0	141	3.6
3	Сонгинохайрхан	0	0.0	0	0.0	0	0.0	0	0.0	133	3.9
4	Сүхбаатар	0	0.0	0	0.0	0	0.0	0	0.0	43	3.0
5	Хан Уул	0	0.0	0	0.0	0	0.0	0	0.0	45	2.0
6	Чингэлтэй	0	0.0	0	0.0	0	0.0	0	0.0	60	4.1
7	Налайх	0	0.0	0	0.0	0	0.0	0	0.0	40	10.2
8	Багануур	0	0.0	0	0.0	0	0.0	0	0.0	14	4.8
9	Багахангай	0	0.0	0	0.0	0	0.0	0	0.0	3	6.8
10	Дүүргийн дүн	0	0.0	0	0.00	0	0.00	2	0.0	662	4.2
11	Энэрэл	0	0.0	0	0.0	0	0.0	0	0.0	2	0.0
12	Амаржих газар	0	0.0	0	0.0	0	0.0	0	0.0	4	0.0
13	Цэргийн төв эмнэлэг	0	0.0	0	0.0	0	0.0	0	0.0	0	0.0
14	Дүүргийн ЭМТ	0	0.0	0	0.0	0	0.0	0	0.0	16	0.0
15	ТЗТЭ	0	0.0	0	0.0	0	0.0	0	0.0	22	0.0
16	ШШГЕГ-НЭ	0	0.0	0	0.0	0	0.0	0	0.0	0	0.0
17	ХХЭМБ	0	0.0	0	0.0	0	0.0	0	0.0	84	0.0
18	Нийслэлийн ЭМГ-ын дүн	0	0.0	0	0.00	0	0.00	2	0.0	790	5.0
19	ХӨСҮТ	0	0.0	0	0.0	0	0.0	0	0.0	341	0.0
20	АӨСҮТ	0	0.0	0	0.0	0	0.0	0	0.0	0	0.0
21	ЭХЭМҮТ	0	0.0	0	0.0	0	0.0	0	0.0	11	0.0
22	СЭМҮТ	0	0.0	0	0.0	0	0.0	0	0.0	0	0.0
23	УНТЭ	0	0.0	0	0.0	0	0.0	0	0.0	0	0.0
24	ЭНЭҮТ	0	0.0	0	0.0	0	0.0	0	0.0	2	0.0
25	Сонгдо эмнэлэг	0	0.0	0	0.0	0	0.0	0	0.0	0	0.0
26	Хаяг тодорхойгүй	0	0.0	0	0.0	0	0.0	0	0.0	0	0.0
27	Улаанбаатар	0	0.0	0	0.0	0	0.00	2	0.01	1144	7.3
28	Аймгийн дүн*	0	0.0	0	0.0	0	0.0	6	0.0	0	0.0
29	НИЙТ ДҮН	0	0.0	0	0.00	0	0.00	8	0.05	1144	7.3

Халдварт өвчин, 2023 оны 5 сарын байдлаар

№	Байршил	A50 Төрөлхийн тэмбүү		A 54 Гонококкт халдвар /Gonococcal infection/		A15-A19 Сүрьеэ /Tuberculosis/		B36-B49 Мөөгөнцөр / Mycoses/		A59 Трихомониаз Trichomoniasis		B20-B24 ХДХВ/ДОХ		U07.1 Коронавируст халдвар (COVID-19)	
		Бодит тоо	100000 амьд төрөлтөд	Бодит тоо	10000 хүн амд	Бодит тоо	10000 хүн амд	Бодит тоо	10000 хүн амд	Бодит тоо	10000 хүн амд	Бодит тоо	10000 хүн амд	Бодит тоо	10001 хүн амд
1	Баянгол	0	0.0	43	1.8	71	2.9	0	0.0	58	2.4	0	0.0	0	0.0
2	Баянзүрх	3	98.4	42	1.1	169	4.3	0	0.0	84	2.1	0	0.0	0	0.0
3	Сонгинохайрхан	0	0.0	57	1.7	103	3.0	0	0.0	82	2.4	0	0.0	0	0.0
4	Сүхбаатар	0	0.0	34	2.4	36	2.5	0	0.0	6	0.4	0	0.0	0	0.0
5	Хан Уул	0	0.0	18	0.8	60	2.7	0	0.0	4	0.2	0	0.0	0	0.0
6	Чингэлтэй	0	0.0	23	1.6	72	4.9	9	0.6	42	2.8	0	0.0	0	0.0
7	Налайх	0	0.0	24	6.1	21	5.3	10	2.5	9	2.3	0	0.0	0	0.0
8	Багануур	0	0.0	22	7.5	11	3.7	0	0.0	7	2.4	0	0.0	0	0.0
9	Багахангай	0	0.0	0	0.0	1	2.3	0	0.0	0	0.0	0	0.0	0	0.0
10	Дүүргийн дүн	3	24.8	263	1.7	544	3.5	19	0.1	292	1.9	0	0.0	0	0.0
11	Энэрэл	0	0.0	0	0.0	8	0.0	0	0.0	0	0.0	0	0.0	0	0.0
12	Амаржих газар	0	0.0	0	0.0	0	0.0	0	0.0	0	0.0	0	0.0	0	0.0
13	Цэргийн төв эмнэлэг	0	0.0	0	0.0	0	0.0	0	0.0	0	0.0	0	0.0	1	0.0
14	Дүүргийн ЭМТ	0	0.0	9	0.0	0	0.0	0	0.0	13	0.0	0	0.0	0	0.0
15	ТЗТЭ	0	0.0	4	0.0	0	0.0	0	0.0	27	0.0	0	0.0	0	0.0
16	ШШГЕГ-НЭ	0	0.0	0	0.0	31	0.0	0	0.0	0	0.0	0	0.0	0	0.0
17	ХХЭМБ	0	0.0	183	0.0	0	0.0	84	0.0	64	0.0	0	0.0	0	0.0
18	Нийслэлийн ЭМГ-ын дүн	3	24.8	459	2.9	583	3.7	103	0.7	396	2.5	0	0.0	1	0.0
19	ХӨСҮТ	0	0.0	177	0.0	0	0.0	0	0.0	88	0.0	10	0.0	1138	0.0
20	АӨСҮТ	0	0.0	0	0.0	0	0.0	189	0.0	0	0.0	0	0.0	0	0.0
21	ЭХЭМҮТ	0	0.0	0	0.0	0	0.0	0	0.0	0	0.0	0	0.0	0	0.0
22	СЭМҮТ	0	0.0	0	0.0	12	0.0	0	0.0	0	0.0	0	0.0	0	0.0
23	УНТЭ	0	0.0	0	0.0	5	0.0	0	0.0	0	0.0	0	0.0	0	0.0
24	ЭНЭҮТ	1	0.0	0	0.0	0	0.0	0	0.0	0	0.0	0	0.0	0	0.0
25	Сонгдо эмнэлэг	0	0.0	2	0.0	0	0.0	0	0.0	5	0.0	0	0.0	0	0.0
26	Хаяг тодорхойгүй	0	0.0	0	0.0	0	0.0	0	0.0	0	0.0	0	0.0	0	0.0
27	Улаанбаатар	4	33.1	638	4.1	600	3.8	292	1.9	489	3.1	10	0.06	1139	7.3
28	Аймгийн дүн*	3	118.0	0	0.0	0	0.0	0	0.0	0	0.0	0	0.0	0	0.0
29	НИЙТ ДҮН	7	47.8	638	4.1	600	3.8	292	1.9	489	3.1	10	0.06	1139	7.3

НЭМГ-ын харьяа хувийн хэвшлийн эмнэлгүүдийн үзүүлэлт

2023 оны эхний 5 сарын байдлаар нийт 801.723 үзлэг хийгдсэн нь өнгөрсөн оны мөн үеэс 165382 үзлэгээр өссөн бөгөөд урдчилан сэргийлэх үзлэг 5,0%, өвчний учир амбулаториор 94.8%, идэвхтэй хяналт 0.1%, гэрийн дуудлага 0.2%-ийг эзэлж байна. НЭМГ-ын харьяа эмнэлгүүдийн нийт үзлэгийн 18.3 хувийг ХХЭМБ-ын үзлэг эзэлж байна.

Ор бүхий эмнэлэгт 35029.5 хүн эмчлэгдэн гарч өнгөрсөн оны мөн үеэс 497-оор өсөж, 209150 ор хоног ашигласан ба орны фонд ашиглалтын хувь 57.9, дундаж ор хоног 6,0, орны эргэлт 15,0 байна. Эмнэлгийн нас баралт 1 бүртгэгдсэн байна.

Сувилалд 15599,0 хүн эмчлэгдэж, 84709 ор хоног ашигласан байна.

Таны төлөө бид эмнэлэгт 57 эх төрж, 58 нярай амьд, эрэгтэй 38, эмэгтэй-20 төрсөн байна.

БЗДХ-ын чиглэлээр үйл ажиллагаа явуулдаг эмнэлгүүдэд БЗДХ-ын 415 өвчлөл бүртгэгдсэн байна.

Байгууллага	Бүгд үзлэг	Урьдчилан сэргийлэх үзлэг	Өвчний учир амбулаторийн үзлэг	Үүнээс		Идэвхтэй хяналт	Гэрийн идэвхтэй хяналт	Дуудлагаар	БЗДХ-Бүгд	Үүнээс			
				Анх	Давтан					Тэмбүү	Заг хүйтэн	Трихомониаз	Мөөгөнцөр
Амбулатори	801.723	40344	760128	445599	314529	932	1222	29	415	84	183	64	84

Байгууллага	Стационар			Эмнэлгийн нас баралт				Төрсөн эх	Амьд хүүхэд	Үүнээс	
	Хэвтсэн хүний тоо	Гарсан хүний тоо	Ор хоногт	Бүгд	Эр	Эм	Үүнээс хоног болгоогүй			Эр	Эм
Ортой	35367	34692	209150	0	0	0	0	57	58	38	20
Сувилал	15798	14804	84709								
Дүн	51165	49496	293859	0	0	0	0	57	58	38	20

Хувийн эмнэлгийн үзүүлэлт, 2023 оны эхний 5 сарын байдлаар

№	Байгууллагын нэрс	Орны тоо	Эмнэлэгт хэвтсэн - Бүгд	Эмнэлгээс гарсан, шилжсэн Бүгд	Нас баралт	Ор хоног-Бүгд /Орны хөдөлгөөнөөр/	Эмчлэгдсэн өвчтөн	ОФА%	Дундаж ор хоног	Орну эргэлт
1	Амин-Эрдэнэ	40	834	796	0	5616	815	90.6	6.9	20.4
2	АСЭ ХХК	20	384	380	0	1427	382	46.0	3.7	19.1
3	Юнимед интернейшнл ХХК	39	853	855	0	4630	854	76.6	5.4	21.9
4	Буянт-Оношилгоо	25	0	0	0	0	0	0.0	0.0	0.0
5	Бурам номиун	40	353	332	0	2307	342.5	37.2	6.7	8.6
6	Буянт-Ээж	15	414	413	0	2484	413.5	106.8	6.0	27.6
7	Бүсгүй БГБХН	23	177	168	0	1002	172.5	28.1	5.8	7.5
8	Гэгээмед	10	167	164	0	1450	165.5	93.5	8.8	16.6
9	Далд-Увидас	25	428	433	0	3069	430.5	79.2	7.1	17.2
10	Дангал	15	77	76	0	413	76.5	17.8	5.4	5.1
11	Дархан-Оточ	30	609	578	0	3452	593.5	74.2	5.8	19.8
12	Далд засал ХХК	82	982	1000	0	7154	991	56.3	7.2	12.1
13	Замбагатрейд	20	472	459	0	2814	465.5	90.8	6.0	23.3
14	Зүтгэл найдвар	15	32	32	0	206	32	8.9	6.4	2.1
15	Пиксел ХХК	20	468	461	0	3100	464.5	100.0	6.7	23.2
16	Корсан	15	239	227	0	1845	233	79.4	7.9	15.5
17	Ливерген	15	93	91	0	593	92	25.5	6.4	6.1
18	Мөнгөн чагнуур	20	363	352	0	2139	357.5	69.0	6.0	17.9
19	Мангут ХХК	310	1231	1237	0	6467	1234	13.5	5.2	4.0
20	Мөнх-Оньч	30	609	602	0	4228	605.5	90.9	7.0	20.2
21	Натул ХХК	100	1093	1087	0	7138	1090	46.1	6.5	10.9
22	Маргад Онъс ХХК	195	2342	2315	1	10989	2328.5	36.4	4.7	11.9
23	Орбита	15	33	33	0	45	33	1.9	1.4	2.2
24	САНТЭ	8	6	6	0	25	6	2.0	4.2	0.8
25	Сорогзон	18	238	238	0	1674	238	60.0	7.0	13.2
26	Талимаа	20	484	469	0	2494	476.5	80.5	5.2	23.8
27	Хурилдуур ХХК	150	506	482	0	3009	494	12.9	6.1	3.3
28	Түмэншанд ХХК	28	321	314	0	1889	317.5	43.5	5.9	11.3
29	Увидаст байгаль	15	97	98	0	759	97.5	32.6	7.8	6.5
30	Хүмүүн мед	19	44	47	0	438	45.5	14.9	9.6	2.4
31	Хасу манал	15	261	265	0	1913	263	82.3	7.3	17.5
32	Хулж боржигон	25	373	366	0	2438	369.5	62.9	6.6	14.8
33	Халиунтолгой	18	506	494	0	3477	500	124.6	7.0	27.8
34	ЦНС ХХК	30	417	420	0	2912	418.5	62.6	7.0	14.0
35	Чимэжүд ХХК	30	685	674	0	3871	679.5	83.2	5.7	22.7
36	Чимэг Оюу	20	324	315	0	2115	319.5	68.2	6.6	16.0
37	Гурванбаян бүрд ХХК	20	486	467	0	3095	476.5	99.8	6.5	23.8
38	Энхийн төлөө	6	4	4	0	24	4	2.6	6.0	0.7
39	Энхжил	29	135	134	0	535	134.5	11.9	4.0	4.6
40	Энэрэлмамоц	26	333	329	0	2083	331	51.7	6.3	12.7
41	Шар бар ХХК	50	95	95	0	599	95	7.7	6.3	1.9
42	Бумаа Санаа БГБХН	20	327	312	0	2141	319.5	69.1	6.7	16.0
43	Найман очир ХХК Чимэг	30	122	122	0	869	122	18.7	7.1	4.1
44	Гэрэлт чагнуур	10	51	48	0	272	49.5	17.5	5.5	5.0
45	Хос чавхдас	12	37	37	0	213	37	11.5	5.8	3.1

Хувийн эмнэлгийн үзүүлэлт, 2023 оны 5 сарын байдлаар

№	Байгууллагын нэрс	Орны тоо	Эмнэлэгт хэвтсэн - Бүгд	Эмнэлгээс гарсан, шилжсэн хүний тоо - Бүгд	Нас баралт	Ор хоног- Бүгд /Орны хөдөлгөөн өөр/	Эмчлэгдсэн эвчтөн	ОФА%	Дундаж ор хоног	Орны эргэлт
46	Энхбүсгүй ХХК	10	32	32	0	160	32	10.3	5.0	3.2
47	Персон ХХК	15	162	159	0	922	160.5	39.7	5.7	10.7
48	Тамирмандал	8	79	79	0	506	79	40.8	6.4	9.9
49	Тойгийн тал ХХК	20	353	339	0	2298	346	74.1	6.6	17.3
50	Агар-Оточ	10	125	122	0	874	123.5	56.4	7.1	12.4
51	Би Ай Си	13	81	82	0	583	81.5	28.9	7.2	6.3
52	Гарьд манлай ХХК	35	566	540	0	2703	553	49.8	4.9	15.8
53	Энэрэлт манал	16	296	285	0	2080	290.5	83.9	7.2	18.2
54	Нандин Ухаан ХХК	55	770	750	0	5226	760	61.3	6.9	13.8
55	Анубулган	6	26	26	0	229	26	24.6	8.8	4.3
56	Анхтуяа ХХК	65	948	950	0	6359	949	63.1	6.7	14.6
57	Цу Эрдэнэ ХХК	70	459	382	0	4680	420.5	43.1	11.1	6.0
58	Аминзаяа	30	525	524	0	3779	524.5	81.3	7.2	17.5
59	Талын фокус	10	94	94	0	822	94	53.0	8.7	9.4
60	Солонго	15	688	683	0	860	685.5	37.0	1.3	45.7
61	Топуна ХХК	15	159	162	0	1195	160.5	51.4	7.4	10.7
62	Бум-Энэрэл	15	108	108	0	564	108	24.3	5.2	7.2
63	Ливмед	14	147	141	0	937	144	43.2	6.5	10.3
64	Сантжарантай ХХК	10	81	80	0	405	80.5	26.1	5.0	8.1
65	Си Жи Эс ХХК	20	493	475	0	3456	484	111.5	7.1	24.2
66	Ээлтэй Оточ	15	98	102	0	761	100	32.7	7.6	6.7
67	Хоржимиза	15	183	169	0	1173	176	50.5	6.7	11.7
68	Хатан ижий	13	334	321	0	1725	327.5	85.6	5.3	25.2
69	Таны төлөө бид ХХК	44	256	251	0	1038	253.5	15.2	4.1	5.8
70	Авецина	40	1118	1118	0	5794	1118	93.5	5.2	28.0
71	АШУУИС	120	1380	1371	0	9404	1375.5	50.6	6.8	11.5
72	Үйлс бүтэмж	15	166	163	0	1095	164.5	47.1	6.7	11.0
73	Гийх –Од ХХК Зуун нас	20	376	373	0	2580	374.5	83.2	6.9	18.7
74	Хосвансэмбэрүү	18	99	85	0	901	92	0.0	9.8	0.0
75	Егнин ХХК	20	343	331	0	2573	337	83.0	7.6	16.9
76	Самандбадраа	10	110	91	0	739	100.5	47.7	7.4	10.1
77	Санцо Мед ХХК	15	57	57	0	71	57	3.1	1.2	3.8
78	Нефро Мед ХХК	30	945	939	0	5189	942	111.6	5.5	31.4
79	Рехамед ХХК	70	2025	2007	0	5008	2016	46.2	2.5	28.8
80	Синдурамед	30	567	565	0	3345	566	71.9	5.9	18.9
81	Төгс үзэсгэлэнт ХХК	18	196	195	0	136	195.5	4.9	0.7	10.9
82	Дөлгөөн амьдрал	35	577	549	0	4109	563	75.7	7.3	0.0
83	“Эл Жи Эл Пи” ХХК	20	169	167	0	361	168	11.6	2.1	8.4
84	Ивээлт аметист ХХК	15	32	32	0	32	32	1.4	1.0	2.1
85	Төртрейд ХХК	45	498	490	0	3609	494	51.7	7.3	11.0
86	Бурам мишээл ХХК	56	98	98	0	859	98	9.9	8.8	1.8
87	Энх Ундарга ЗГБХН	110	1165	1113	0	9097	1139	53.4	8.0	10.4
88	Төгсун	25	183	174	0	1002	178.5	25.9	5.6	7.1
89	ЯМНЭ хоспитал	20	75	71	0	480	73	15.5	6.6	3.7
90	Нарт сэн ХХК	10	20	20	0	18	20	1.2	0.9	2.0
		2999	35367	34692	0	209150	35029.5	45.0	6.0	11.7

